

PescaInforma


Bluarancio SpA
Via XXIV Maggio
00187 Roma
www.bluarancio.com
direzione@bluarancio.com

Registrazione	3
I. Registrazione Utente	4
Accesso Utente Iscritto e navigazione sito.....	7
I. Accesso utente	8
II. Sezione UE.....	10
III. Sezione Masaf.....	16
IV. Sezione Regioni	23
I miei interessi	31
I. Pagina i miei interessi	32
Navigazione sito utente non iscritto	39
I. Pagina Il Progetto.....	40
II. Pagina materiale divulgativo.....	41
III. Pagina eventi	42
IV. Pagina link	45
V. Pagina contatti	46
Accesso backend utente admin	47
I. Accesso backend	48
II. Menù backend.....	49
III. Sedi.....	49
IV. Bandi.....	51
V. UE.....	53
VI. MASAF	55
VII. REGIONI	57
VIII. Materiali.....	59
IX. Eventi.....	61
X. Link.....	63

Registrazione

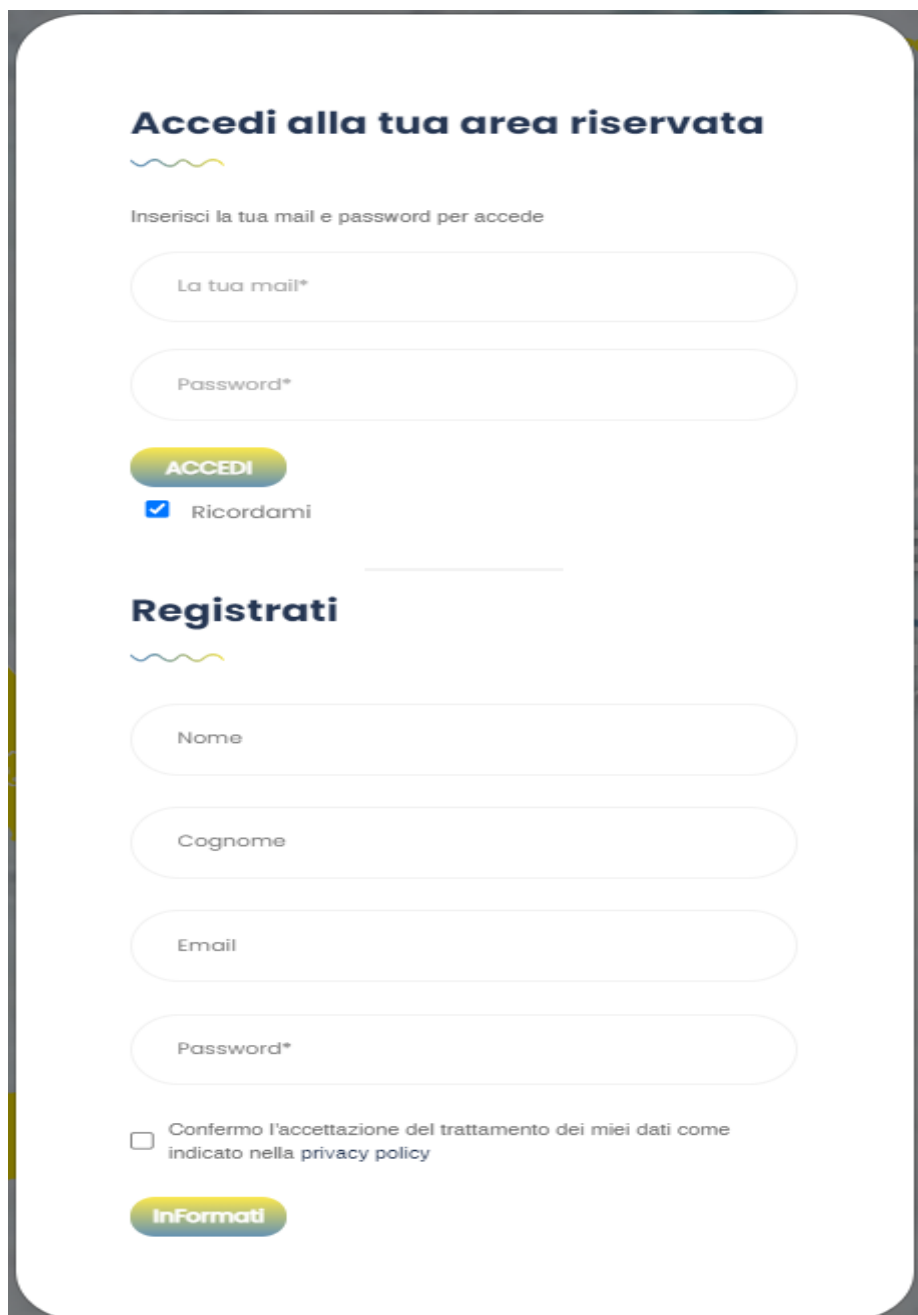
I. Registrazione Utente

Per poter effettuare la registrazione al sito si hanno due possibilità.

La prima tramite la seguente icona  che si trova in alto a destra nella home page.

La seconda cliccando in una qualsiasi regione della cartina italiana che si trova sempre sulla home page.

In entrambi i casi si aprirà la seguente modale:



The modal form is titled "Accedi alla tua area riservata" (Access your reserved area) and "Registrati" (Register). It contains two sections: login and registration. The login section has fields for email and password, an "ACCEDE" button, and a "Ricordami" checkbox. The registration section has fields for name, surname, email, and password, a checkbox for terms and conditions, and an "InFormati" button.

Accedi alla tua area riservata

Inserisci la tua mail e password per accedere

La tua mail*

Password*

ACCEDE

☒ Ricordami

Registrati

Nome

Cognome

Email

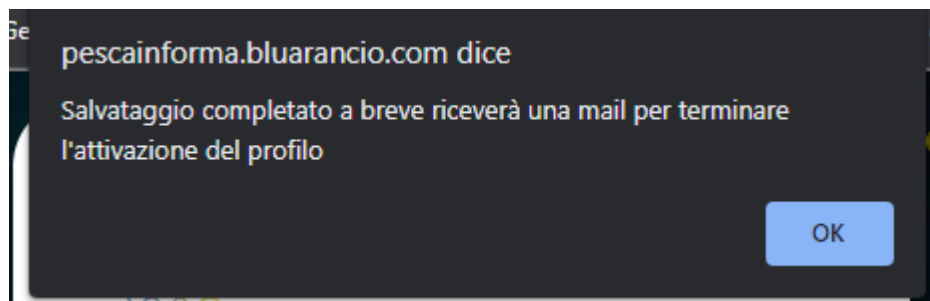
Password*

☐ Confermo l'accettazione del trattamento dei miei dati come indicato nella privacy policy

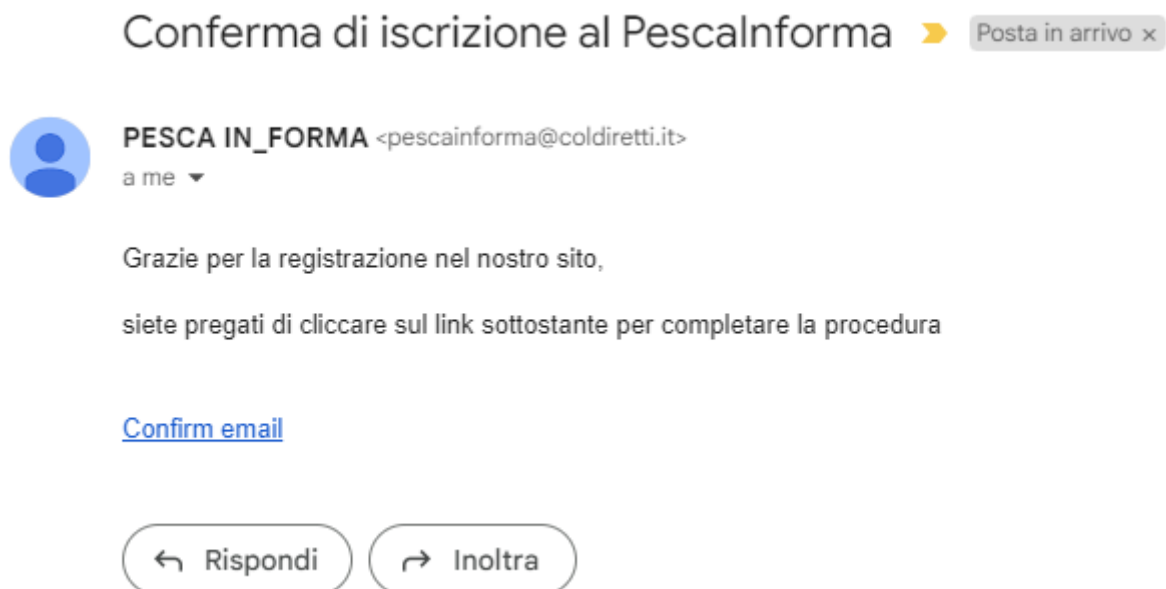
InFormati

La quale nella sezione "Registrati" presenterà tutte le informazioni obbligatorie per poter procedere alla registrazione.

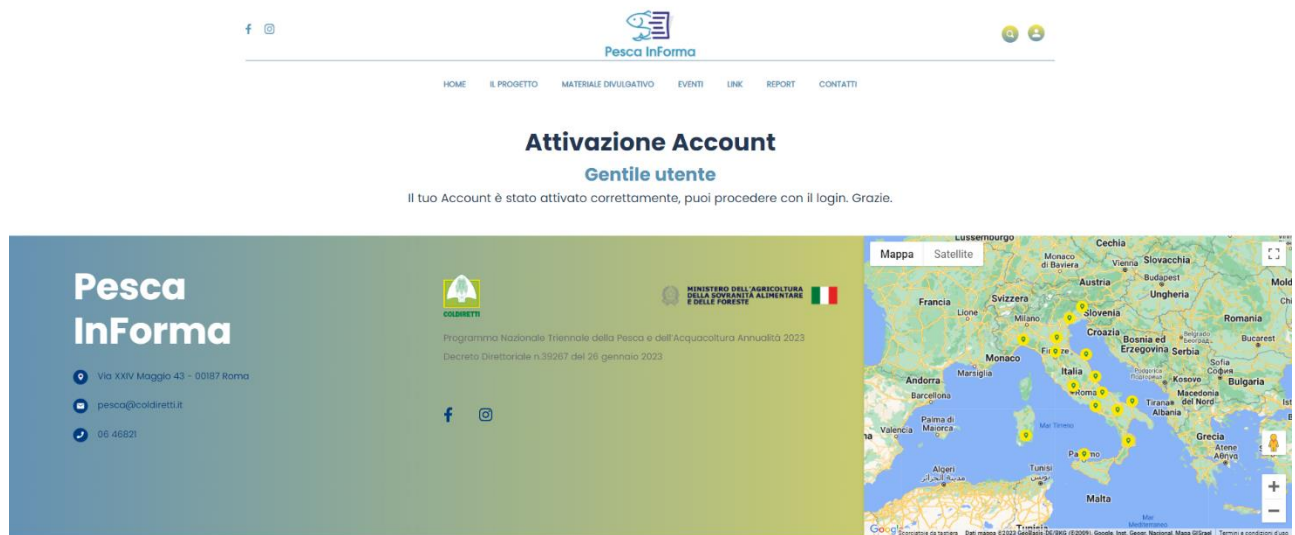
Una volta compilati tutti quanti i dati obbligatori e cliccando sul pulsante "Informati" il sistema provvederà a salvare le informazione e a restituire il seguente messaggio.



A questo punto nella mail indicata in fase di registrazione troveremo la mail per la conferma dell'account come da immagine sottostante:




Cliccando su "Confirm email" si aprirà la pagina di conferma di attivazione dell'account come da immagine seguente:



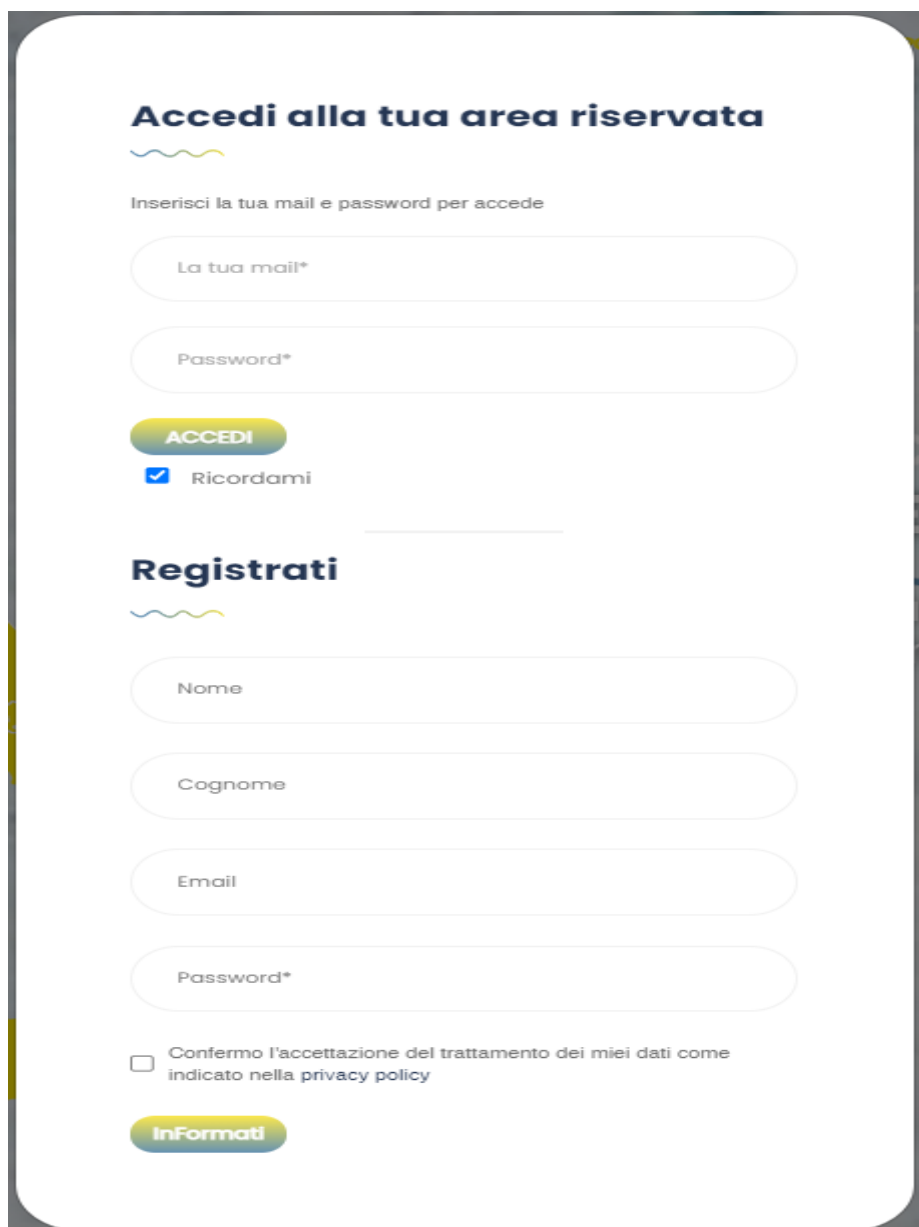
A questo punto l'utente sarà effettivamente attivo.

Accesso Utente Iscritto e navigazione sito

I. Accesso utente

Per poter effettuare l'accesso al sito come nella registrazione abbiamo due possibilità. La prima tramite la seguente icona  che si trova in alto a destra nella home page, la seconda cliccando in una qualsiasi regione della cartina italiana che si trova sempre sulla home page.

In entrambi i casi si aprirà la seguente modale:



The modal form is titled "Accedi alla tua area riservata" and "Registrati". It contains two sections: login and registration. The login section has fields for email and password, an "ACCEDI" button, and a "Ricordami" checkbox. The registration section has fields for name, surname, email, and password, a checkbox for terms and conditions, and an "InFormati" button.

Accedi alla tua area riservata

Inserisci la tua mail e password per accedere

La tua mail*

Password*

ACCEDI

☒ Ricordami

Registrati

Nome

Cognome

Email

Password*

☐ Confermo l'accettazione del trattamento dei miei dati come indicato nella privacy policy

InFormati

Nella sezione "Accedi alla tua area riservata" basterà inserire e-mail e password inseriti in fase di registrazione per poter accedere. Una volta effettuato l'accesso noteremo subito alcune differenze sostanziali nella home page come da immagini sottostanti: In questa prima immagine vediamo la home page di un'utente non iscritto o non loggato:

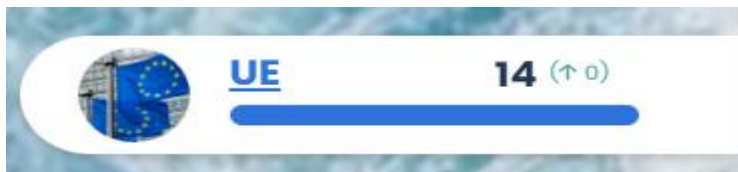


Nell'immagine seguente invece possiamo notare che per un'utente loggato in basso a destra vengono mostrate le tre sezioni "UE, MASAF e REGIONI".

Ed in alto a sinistra invece il nome e cognome della persona loggata accompagnati dal tasto per poter effettuare il logout.



II. Sezione UE

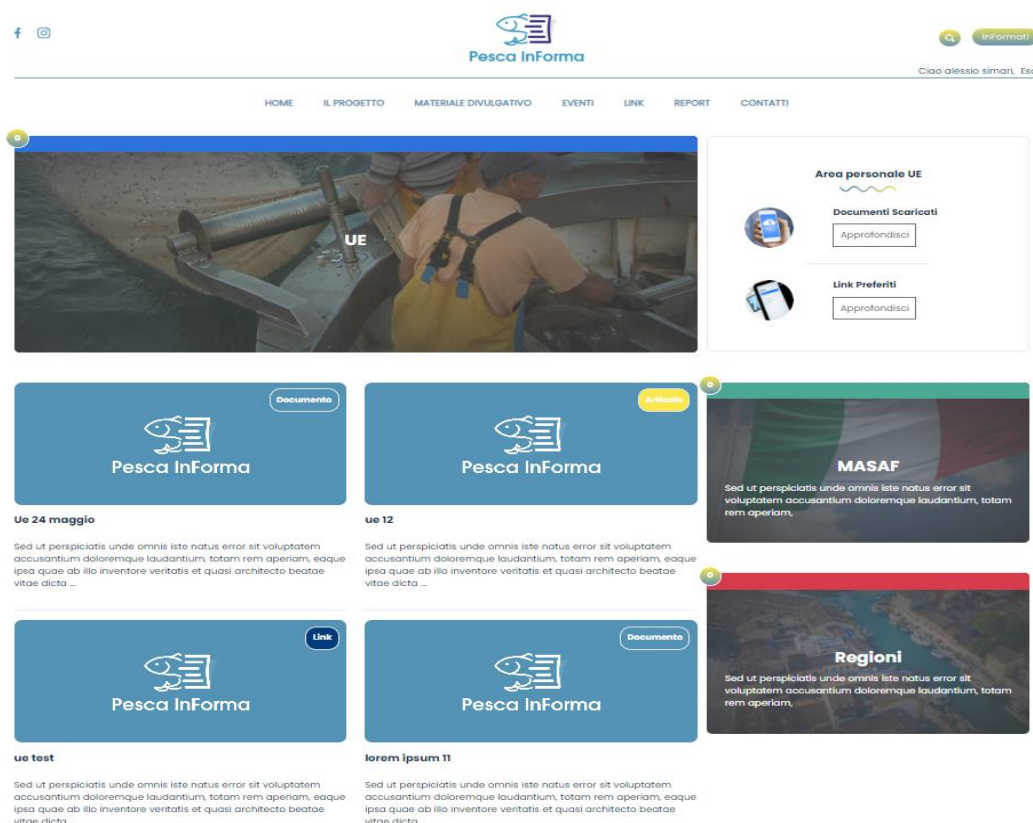


Nell'immagine relativa alla sezione UE sulla home page possiamo notare che sono presenti dei numeri, il 14 indica il numero totale di post che sono presenti sul sito relativi alla sezione UE.









Nella parentesi in verde troviamo il numero di post che sono stati aggiunti dall'ultima volta che abbiamo effettuato un login nel sito (in questo caso 0 indica che non ci sono nuovi articoli).

E nella barra di colore blu troveremo la differenza di quelli presenti dalla data dell'ultimo login ad oggi.

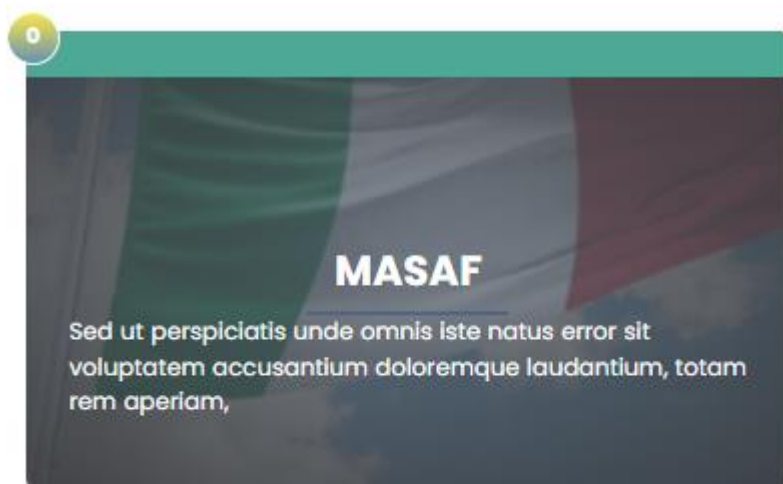
Portando il cursore del mouse sopra l'immagine UE o la scritta stessa e cliccando avremo la possibilità di entrare nella sezione di riferimento come da immagine sottostante:



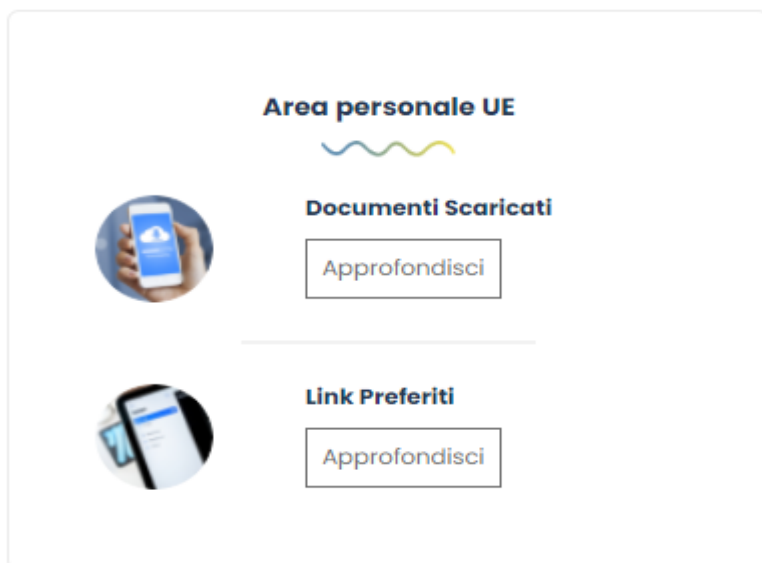
sì, verrà dirottati sulla pagina <https://pescainforma.coldiretti.it/ue/> nella quale troveremo le seguenti informazioni:

 <p>Pescal Informa</p> <p>Documento</p>	 <p>Pescal Informa</p> <p>Articolo</p>
<p>Ue 24 maggio</p> <p>Sed ut perspiciatis unde omnis iste natus error sit voluptatem accusantium doloremque laudantium, totam rem aperiam, eaque ipsa quae ab illo inventore veritatis et quasi architecto beatae vitae dicta ...</p>	<p>ue 12</p> <p>Sed ut perspiciatis unde omnis iste natus error sit voluptatem accusantium doloremque laudantium, totam rem aperiam, eaque ipsa quae ab illo inventore veritatis et quasi architecto beatae vitae dicta ...</p>
 <p>Pescal Informa</p> <p>Link</p>	 <p>Pescal Informa</p> <p>Documento</p>
<p>ue test</p> <p>Sed ut perspiciatis unde omnis iste natus error sit voluptatem accusantium doloremque laudantium, totam rem aperiam, eaque ipsa quae ab illo inventore veritatis et quasi architecto beatae vitae dicta ...</p>	<p>lorem ipsum 11</p> <p>Sed ut perspiciatis unde omnis iste natus error sit voluptatem accusantium doloremque laudantium, totam rem aperiam, eaque ipsa quae ab illo inventore veritatis et quasi architecto beatae vitae dicta ...</p>
 <p>Pescal Informa</p> <p>Link</p>	 <p>Pescal Informa</p> <p>Link</p>
<p>lorem ipsum 10</p> <p>Sed ut perspiciatis unde omnis iste natus error sit voluptatem accusantium doloremque laudantium, totam rem aperiam, eaque ipsa quae ab illo inventore veritatis et quasi architecto beatae vitae dicta ...</p>	<p>lorem ipsum 9</p> <p>Sed ut perspiciatis unde omnis iste natus error sit voluptatem accusantium doloremque laudantium, totam rem aperiam, eaque ipsa quae ab illo inventore veritatis et quasi architecto beatae vitae dicta ...</p>
 <p>Pescal Informa</p> <p>Documento</p>	 <p>Pescal Informa</p> <p>Articolo</p>

Lista di tutti i post della categoria Eu presenti con l'informazione relativa alla tipologia di post se "Articolo, documento o link".



Link per le sezioni di MASAF e REGIONI.



Link per l'area personale relativa ai documenti scaricati e ai link preferiti UE. Nel caso in cui venga cliccato su "Approfondisci documenti scaricati" si verrà reindirizzati alla seguente pagina:

<https://pescainforma.coldiretti.it/documenti-scaricati/?param=ue>

Nella quale troveremo le informazioni relative a tutti i documenti scaricati della categoria Ue relativi all'utente loggato.



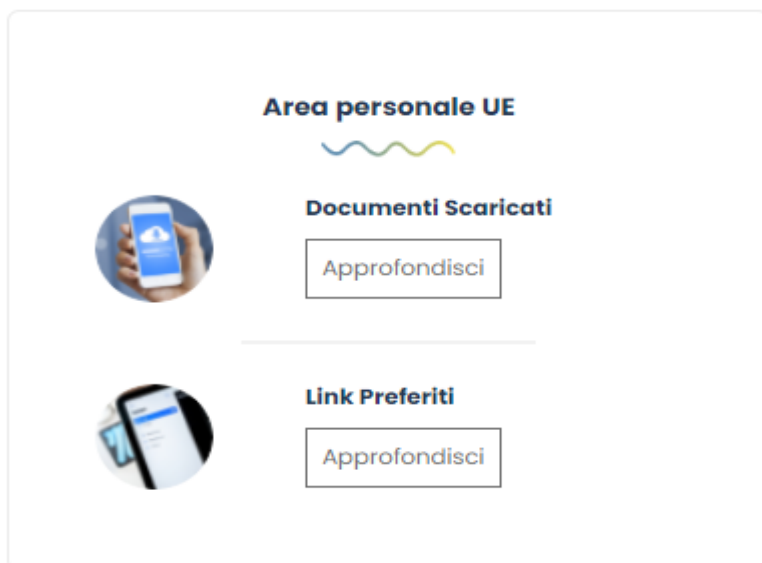
Nell'immagine precedente vediamo un grafico che riporta il rapporto tra quanti post relativi alle 3 categorie sono presenti nel sito e quanti effettivamente sono stati letti dalla persona loggata.



La possibilità di filtrare per anno di lettura dei post di categoria documenti preferiti relativi a UE come da immagine precedente.

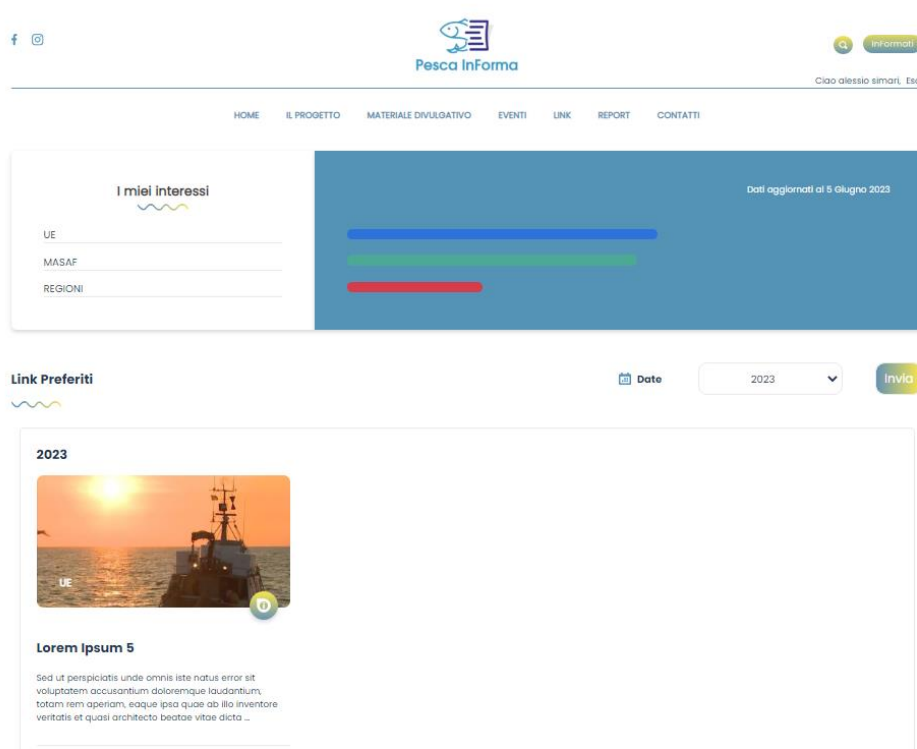
Ed infine la lista dei documenti scaricati sulla base dell'anno selezionato nel filtro come da immagine sottostante:

Come visto a pagina 14 nella sezione EU, segue immagine:



Oltre ai documenti scaricati sono presenti i link preferiti cliccando su "Approfondisci" relativo ai link preferiti si verrà dirottati sulla seguente pagina:

<https://pescainforma.coldiretti.it/link-preferiti/?param=ue>



La quale avrà le stesse funzionalità di quella relativa ai documenti scaricati Ue ossia:

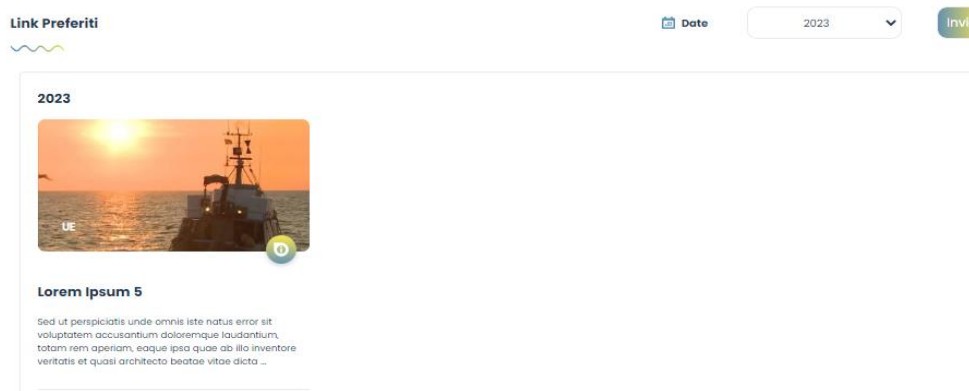


Un grafico che riporta il rapporto tra quanti post relativi alle 3 categorie sono presenti nel sito e quanti effettivamente sono stati letti dalla persona loggata.




La possibilità di filtrare per anno di lettura dei post di categoria link preferiti relativi a UE come da immagine precedente.

Ed infine la lista dei link preferiti sulla base dell'anno selezionato nel filtro come da immagine sottostante:



III. Sezione Masaf

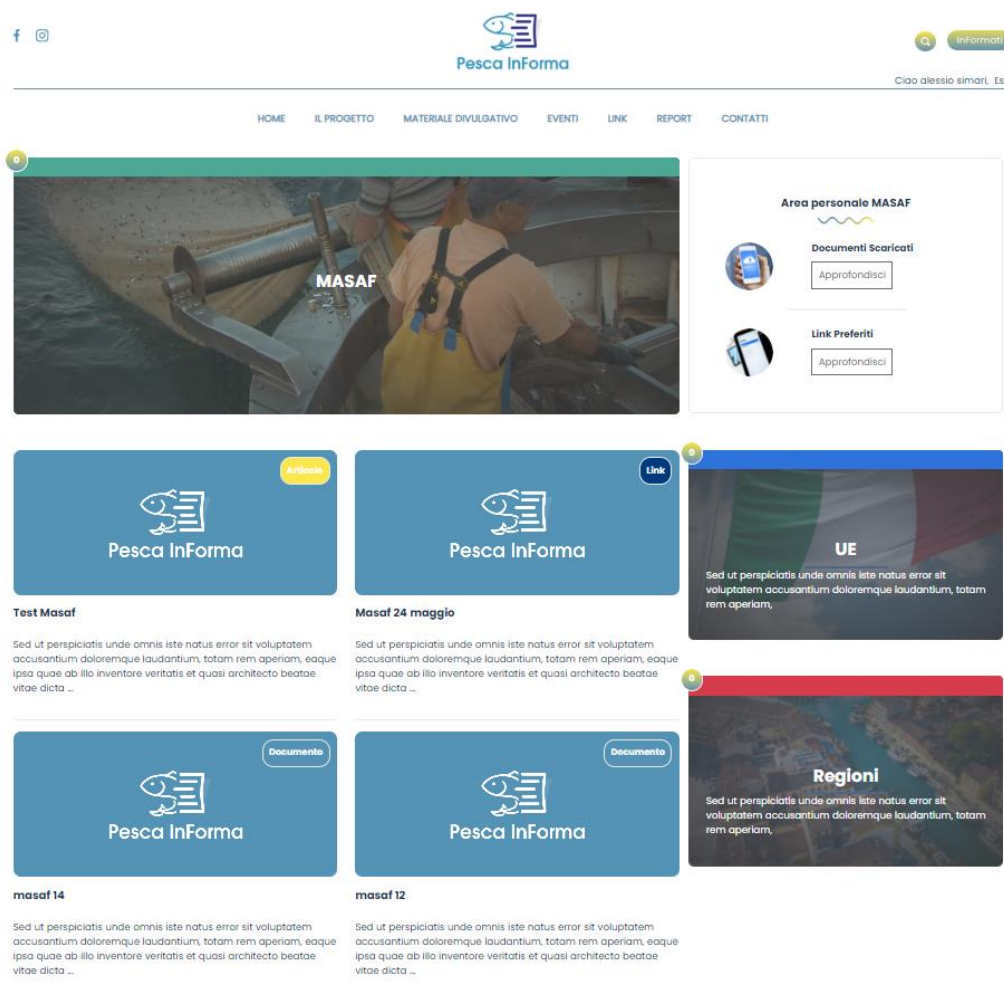


Nell'immagine relativa alla sezione MASAF sulla home page possiamo notare che sono presenti dei numeri, il 15 indica il numero totale di post che sono presenti relativi alla sezione MASAF all'interno del sito.







Nella parentesi in verde troviamo il numero di post che sono stati aggiunti dall'ultima volta che abbiamo effettuato un login nel sito.

E nella barra di colore verde troveremo la differenza di quelli presenti dalla data dell'ultimo login ad oggi.

Portando il cursore del mouse sopra l'immagine o la scritta MASAF e cliccando avremo la possibilità di entrare nella sezione di riferimento come da immagine sottostante:



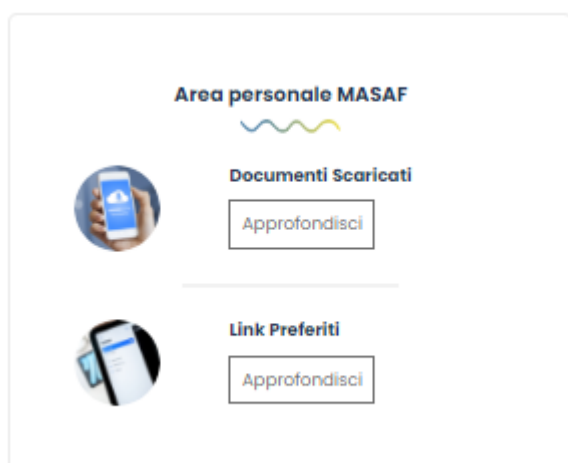
sì, verrà dirottati sulla pagina <https://pescainforma.coldiretti.it/masaf/> nella quale troveremo le seguenti informazioni:

 <p>Pescal Informa</p> <p>Articolo</p>	 <p>Pescal Informa</p> <p>Link</p>
<p>Test Masaf</p> <p>Sed ut perspiciatis unde omnis iste natus error sit voluptatem accusantium doloremque laudantium, totam rem aperiam, eaque ipsa quae ab illo inventore veritatis et quasi architecto beatae vitae dicta ...</p>	<p>Masaf 24 maggio</p> <p>Sed ut perspiciatis unde omnis iste natus error sit voluptatem accusantium doloremque laudantium, totam rem aperiam, eaque ipsa quae ab illo inventore veritatis et quasi architecto beatae vitae dicta ...</p>
 <p>Pescal Informa</p> <p>Documento</p>	 <p>Pescal Informa</p> <p>Documento</p>
<p>masaf 14</p> <p>Sed ut perspiciatis unde omnis iste natus error sit voluptatem accusantium doloremque laudantium, totam rem aperiam, eaque ipsa quae ab illo inventore veritatis et quasi architecto beatae vitae dicta ...</p>	<p>masaf 12</p> <p>Sed ut perspiciatis unde omnis iste natus error sit voluptatem accusantium doloremque laudantium, totam rem aperiam, eaque ipsa quae ab illo inventore veritatis et quasi architecto beatae vitae dicta ...</p>
 <p>Pescal Informa</p> <p>Link</p>	 <p>Pescal Informa</p> <p>Documento</p>
<p>masaf 11</p> <p>Sed ut perspiciatis unde omnis iste natus error sit voluptatem accusantium doloremque laudantium, totam rem aperiam, eaque ipsa quae ab illo inventore veritatis et quasi architecto beatae vitae dicta ...</p>	<p>masaf test</p> <p>Sed ut perspiciatis unde omnis iste natus error sit voluptatem accusantium doloremque laudantium, totam rem aperiam, eaque ipsa quae ab illo inventore veritatis et quasi architecto beatae vitae dicta ...</p>

Lista di tutti i post della categoria MASAF presenti con l'informazione relativa alla tipologia di post se "Articolo, documento o link".



Link per le sezioni di Masaf e Regioni.



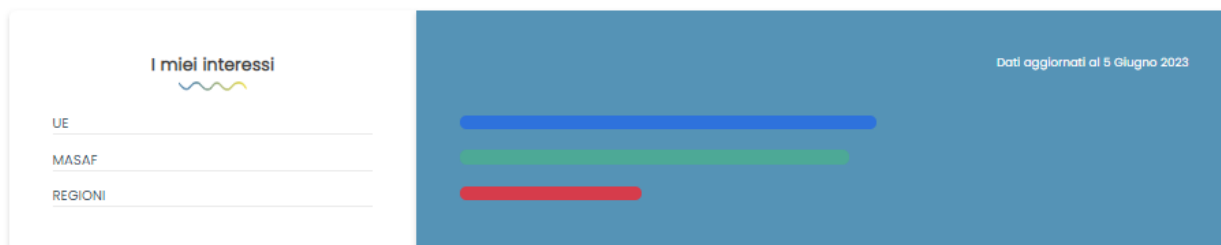
Link per l'area personale relativa ai documenti scaricati e ai link preferiti MASAF

Nel caso in cui venga cliccato su "Approfondisci documenti scaricati" si verrà reindirizzati alla seguente pagina:

<https://pescainforma.coldiretti.it/documenti-scaricati/?param=masaf>

The screenshot shows the Pesca Informa website interface. At the top, there are social media icons for Facebook and Instagram, the Pesca Informa logo, and a user profile icon labeled 'Informati'. Below the navigation bar, the 'I miei interessi' section displays a bar chart with three bars: blue (UE), green (MASAF), and red (REGIONI). The MASAF bar is the longest, indicating the highest number of posts. To the right, the 'Documenti Scaricati' section shows a list of documents for the year 2023. Two documents are visible: 'Post masaf 3' and 'Post masaf 4', both with a 'D' icon indicating they have been downloaded. The MASAF category is selected in the filter dropdown.

Nella quale troveremo le informazioni relative a tutti i documenti scaricati della categoria MASAF relativi all'utente loggato.



Nell'immagine precedente vediamo un grafico che riporta il rapporto tra quanti post relativi alle 3 categorie sono presenti nel sito e quanti effettivamente sono stati letti dalla persona loggata.

The screenshot shows the filter controls for the Pesca Informa website. It includes a 'Date' button with a calendar icon, a dropdown menu set to '2023', and an 'Invia' button.

La possibilità di filtrare per anno di lettura dei post di categoria documenti preferiti relativi a MASAF come da immagine precedente.

Ed infine la lista dei documenti scaricati sulla base dell'anno selezionato nel filtro come da immagine sottostante:

Documenti Scaricati Date 2023 Invia

2023




Pescal Informa

MASAF

Post masaf 3

Sed ut perspiciatis unde omnis iste natus error sit voluptatem accusantium doloremque laudantium, totam rem aperiam, eaque ipsa quae ab illo inventore veritatis et quasi architecto beatae vitae dicta ...



Pescal Informa

MASAF

Post masaf 4

Sed ut perspiciatis unde omnis iste natus error sit voluptatem accusantium doloremque laudantium, totam rem aperiam, eaque ipsa quae ab illo inventore veritatis et quasi architecto beatae vitae dicta ...

Come visto a pagina 19 nella sezione MASAF, segue immagine:

Area personale MASAF

Documenti Scaricati

Approfondisci

Link Preferiti

Approfondisci

Oltre ai documenti scaricati sono presenti i link preferiti cliccando su "Approfondisci" relativo ai link preferiti si verrà dirottati sulla seguente pagina:

<https://pescainforma.coldiretti.it/link-preferiti/?param=masaf>

The screenshot displays the Pesca InForma website. At the top, there are social media icons for Facebook and Instagram, the Pesca InForma logo, and a search bar with the text 'Informati'. Below the header is a navigation menu with links: HOME, IL PROGETTO, MATERIALE DIVULGATIVO, EVENTI, LINK, REPORT, and CONTATTI. The main content area is divided into two sections. The left section, titled 'I miei interessi', contains three input fields for 'UE', 'MASAF', and 'REGIONI'. The right section, titled 'Link Preferiti', shows a date filter set to '2023' and a button labeled 'Invia'. Below this, there are two cards for '2023'. The first card, 'Post masaf 2', shows a bar chart with three bars (blue, green, red) and a text description. The second card, 'masaf oggi', shows a similar bar chart and text description. The text in the cards is placeholder text: 'Sed ut perspiciatis unde omnis iste natus error sit voluptatem accusantium doloremque laudantium, totam rem aperiam, eaque ipsa quae ab illo inventore veritatis et quasi architecto beatae vitae dicta ...'.

La quale avrà le stesse funzionalità di quella relativa ai documenti scaricati MASAF ossia:



Un grafico che riporta il rapporto tra quanti post relativi alle 3 categorie sono presenti nel sito e quanti effettivamente sono stati letti dalla persona loggata.

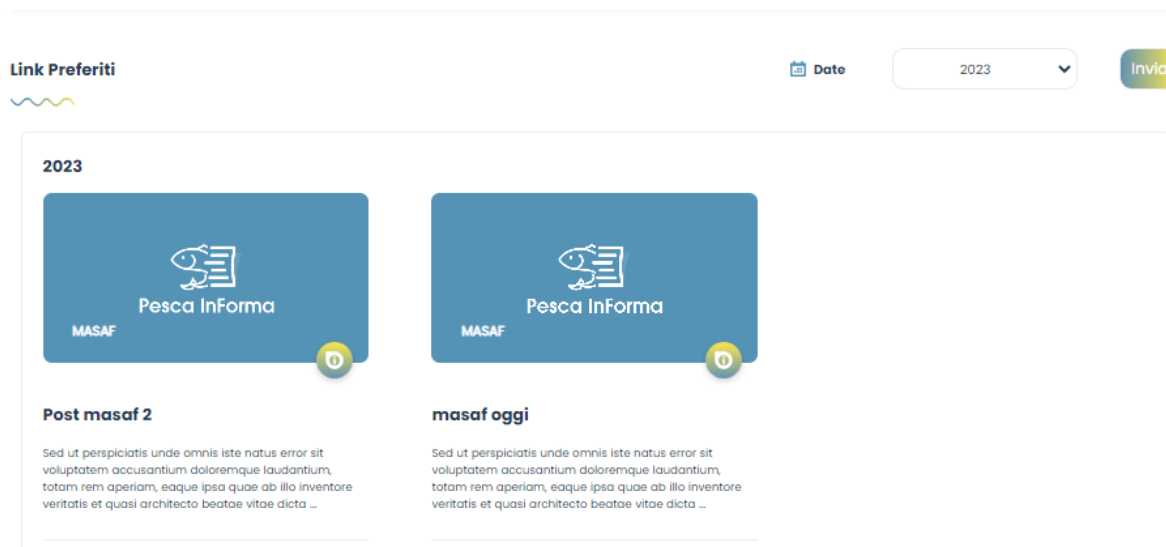
Date

2023

Invia

La possibilità di filtrare per anno di lettura dei post di categoria link preferiti relativi a MASAF come da immagine precedente.

Ed infine la lista dei link preferiti relativi a MASAF sulla base dell'anno selezionato nel filtro come da immagine sottostante:



IV. Sezione Regioni



Nell'immagine relativa alla sezione REGIONI sulla home page possiamo notare che sono presenti dei numeri, il 15 indica il numero totale di post che sono presenti relativi alla sezione REGIONI all'interno del sito.

Nella parentesi troviamo il numero di post che sono stati aggiunti dall'ultima volta che abbiamo effettuato un login nel sito.

E nella barra di colore rosso troveremo la differenza di quelli presenti dalla data dell'ultimo login ad oggi.

Portando il cursore del mouse sopra l'immagine o la scritta REGIONI e cliccando avremo la possibilità di entrare nella sezione di riferimento come da immagine sottostante:

f i

Pesca InForma

Ciao alessio simari. Esci

HOME IL PROGETTO MATERIALE DIVULGATIVO EVENTI LINK REPORT CONTATTI

REGIONI

Area personale REGIONI

Documenti Scaricati

Approfondisci

Link Preferiti

Approfondisci

Regione

Documento

Pesca InForma

Regione 24 maggio

Sed ut perspiciatis unde omnis iste natus error sit voluptatem accusantium doloremque laudantium, totam rem aperiam, eaque ipsa quae ab illo inventore veritatis et quasi architecto beatae vitae dicta ...

Articolo

Pesca InForma

post umbria

Sed ut perspiciatis unde omnis iste natus error sit voluptatem accusantium doloremque laudantium, totam rem aperiam, eaque ipsa quae ab illo inventore veritatis et quasi architecto beatae vitae dicta ...

Link

Pesca InForma

regione 10

Sed ut perspiciatis unde omnis iste natus error sit voluptatem accusantium doloremque laudantium, totam rem aperiam, eaque ipsa quae ab illo inventore veritatis et quasi architecto beatae vitae dicta ...

Link

Pesca InForma

post liguria

Sed ut perspiciatis unde omnis iste natus error sit voluptatem accusantium doloremque laudantium, totam rem aperiam, eaque ipsa quae ab illo inventore veritatis et quasi architecto beatae vitae dicta ...

UE

Sed ut perspiciatis unde omnis iste natus error sit voluptatem accusantium doloremque laudantium, totam rem aperiam, eaque ipsa quae ab illo inventore veritatis et quasi architecto beatae vitae dicta ...

MASAF

Sed ut perspiciatis unde omnis iste natus error sit voluptatem accusantium doloremque laudantium, totam rem aperiam, eaque ipsa quae ab illo inventore veritatis et quasi architecto beatae vitae dicta ...


sì, verrà dirottati sulla pagina <https://pescainforma.coldiretti.it/regioni/> nella quale troveremo le seguenti informazioni:



Documento

Regione 24 maggio


Sed ut perspiciatis unde omnis iste natus error sit voluptatem accusantium doloremque laudantium, totam rem aperiam, eaque ipsa quae ab illo inventore veritatis et quasi architecto beatae vitae dicta ...



Articolo

post umbria

Sed ut perspiciatis unde omnis iste natus error sit voluptatem accusantium doloremque laudantium, totam rem aperiam, eaque ipsa quae ab illo inventore veritatis et quasi architecto beatae vitae dicta ...



Link

regione 10

Sed ut perspiciatis unde omnis iste natus error sit voluptatem accusantium doloremque laudantium, totam rem aperiam, eaque ipsa quae ab illo inventore veritatis et quasi architecto beatae vitae dicta ...



Link

post liguria

Sed ut perspiciatis unde omnis iste natus error sit voluptatem accusantium doloremque laudantium, totam rem aperiam, eaque ipsa quae ab illo inventore veritatis et quasi architecto beatae vitae dicta ...



Articolo

post lazio

Documento

post calabria

Lista di tutti i post della categoria REGIONI presenti con l'informazione relativa alla tipologia di post se "Articolo, documento o link".

Regione

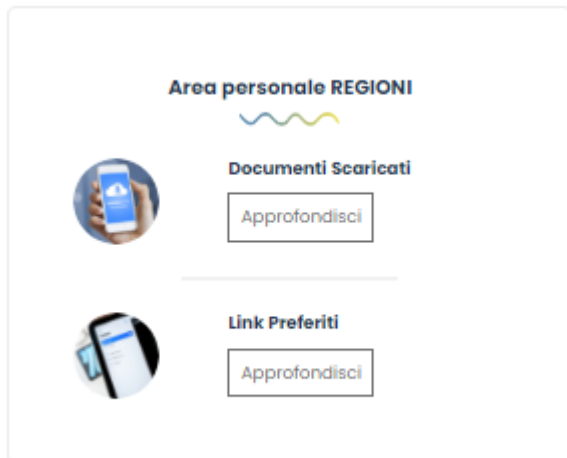


Invia

Un filtro regione tramite il quale si potrà filtrare i post relativi a REGIONI per una singola regione



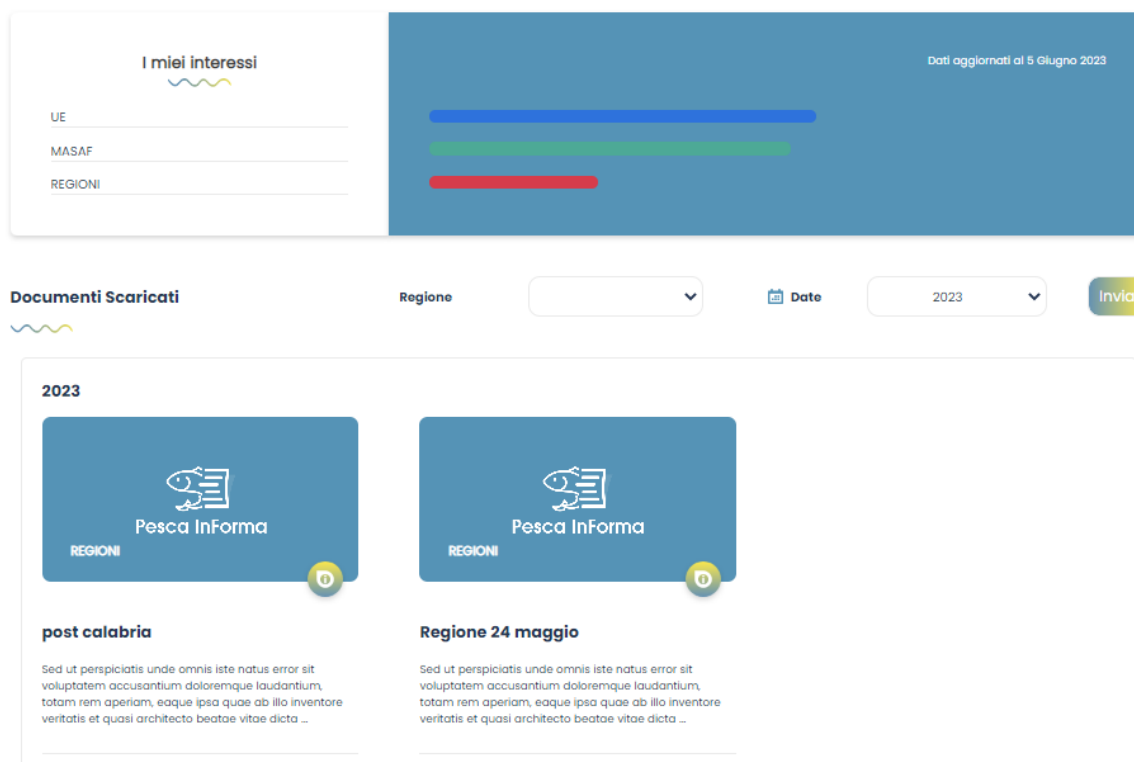
Link per le sezioni di UE e REGIONI.



Link per l'area personale relativa ai documenti scaricati e ai link preferiti REGIONI

Nel caso in cui venga cliccato su "Approfondisci documenti scaricati" si verrà reindirizzati alla seguente pagina:

<https://pescainforma.coldiretti.it/documenti-scaricati/?param=regioni>



Nella quale troveremo le informazioni relative a tutti i documenti scaricati della categoria REGIONI relativi all'utente loggato.



Nell'immagine precedente vediamo un grafico che riporta il rapporto tra quanti post relativi alle 3 categorie sono presenti nel sito e quanti effettivamente sono stati letti dalla persona loggata.

Date

2023

Invia

La possibilità di filtrare per anno di lettura dei post di categoria documenti preferiti relativi a REGIONI come da immagine precedente.

Regione

Invia

Un filtro regione tramite il quale si potrà filtrare i documenti scaricati relativi a REGIONI per una singola regione

Ed infine la lista dei documenti scaricati sulla base dell'anno selezionato e della regione come da immagine sottostante:

Documenti Scaricati

Regione

Calabria

Date

2023

Invia

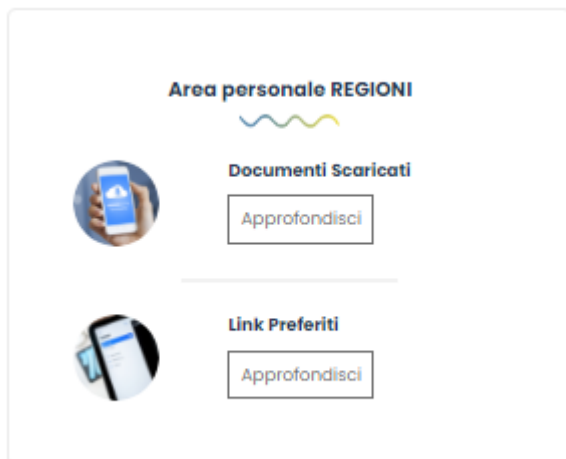
2023



post calabria

Sed ut perspiciatis unde omnis iste natus error sit voluptatem accusantium doloremque laudantium, totam rem aperiam, eaque ipsa quae ab illo inventore veritatis et quasi architecto beatae vitae dicta ...

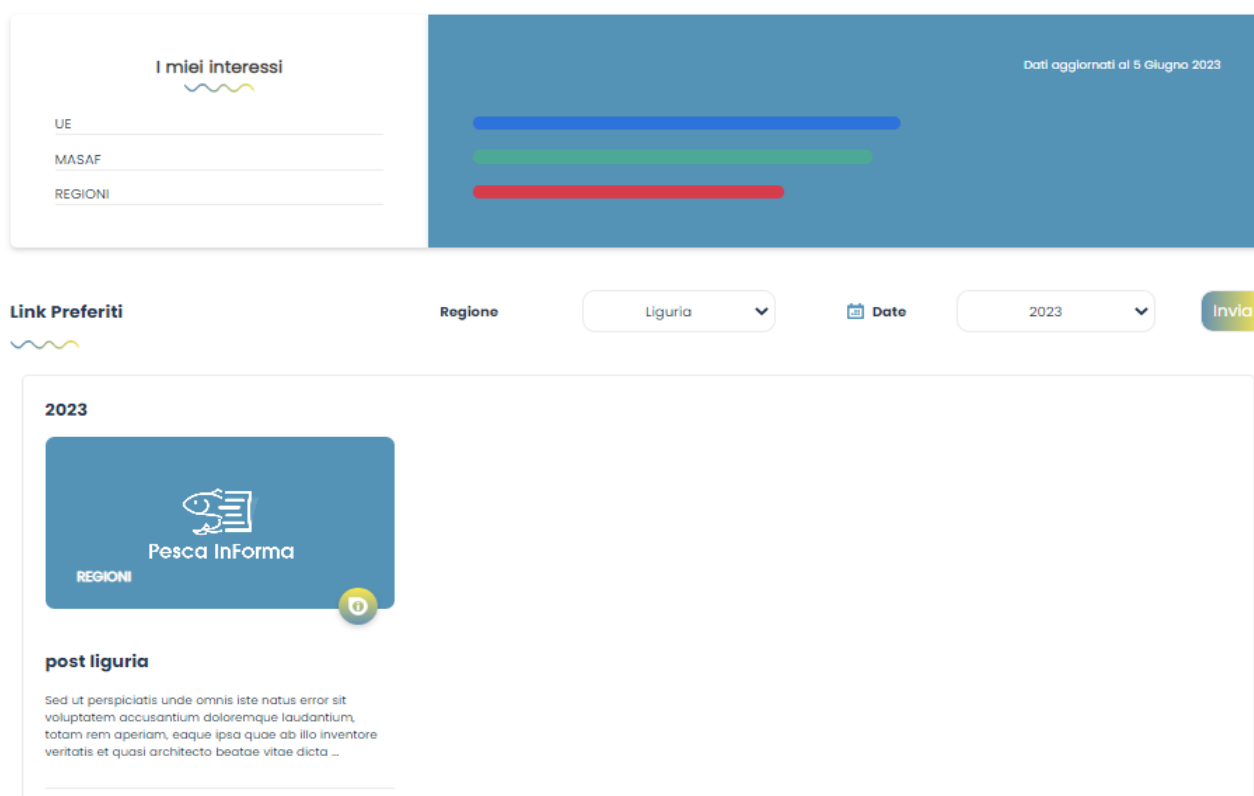
Come visto a pagina 26 nella sezione REGIONI, segue immagine:



Link per l'area personale relativa ai documenti scaricati e ai link preferiti REGIONI

Nel caso in cui venga cliccato su "Approfondisci link preferiti" si verrà reindirizzati alla seguente pagina:

<https://pescainforma.coldiretti.it/link-preferiti/?param=regioni>



Nella quale troveremo le informazioni relative a tutti i link preferiti della categoria REGIONI relativi all'utente loggato.



Nell'immagine precedente vediamo un grafico che riporta il rapporto tra quanti post relativi alle 3 categorie sono presenti nel sito e quanti effettivamente sono stati letti dalla persona loggata.



La possibilità di filtrare per anno di lettura dei post di categoria link preferiti relativi a REGIONI come da immagine precedente.

Regione



Invia

Un filtro regione tramite il quale si potrà filtrare i link preferiti relativi a REGIONI per una singola regione

Ed infine la lista dei link preferiti sulla base dell'anno selezionato e della regione come da immagine sottostante:

Link Preferiti



Regione

Liguria



Date

2023



Invia

2023



post liguria

Sed ut perspiciatis unde omnis iste natus error sit voluptatem accusantium doloremque laudantium, totam rem aperiam, eaque ipsa quae ab illo inventore veritatis et quasi architecto beatae vitae dicta ...

I miei interessi

I. Pagina i miei interessi

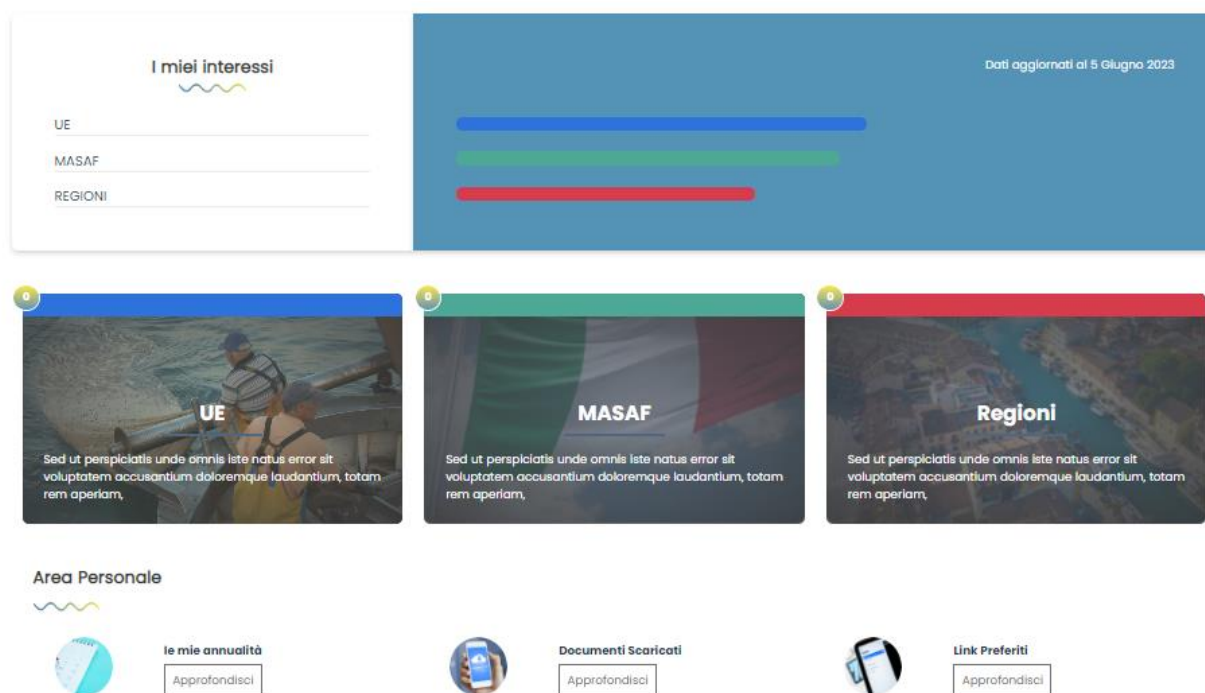
Nella seguente immagine vediamo la home page di un'utente loggato correttamente:



Cliccando su una qualsiasi regione della cartina italiana a differenza di un'utente non loggato non comparirà la modale per la registrazione o l'accesso al sito ma bensì si verrà indirizzati alla seguente pagina:

<https://pescainforma.coldiretti.it/i-miei-interessi/>

che si presenterà così:



E nella quale troveremo le tutte le informazioni relative agli interessi relativi all'utente loggato.

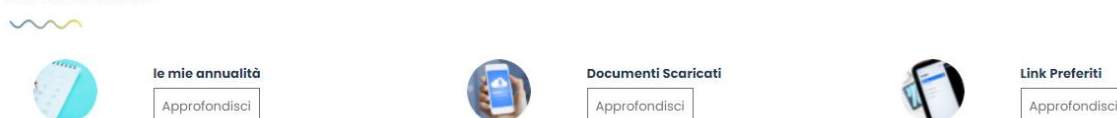


Nell'immagine precedente vediamo un grafico che riporta il rapporto tra quanti post relativi alle 3 categorie sono presenti nel sito e quanti effettivamente sono stati letti dalla persona loggata.



Link per le sezioni di UE, MASAF e REGIONI.

Area Personale



Ed infine in basso, come dà immagine precedente la parte relativa all'area personale, che in questo caso non sarà specifica per una delle sezioni principali (UE, MASAF O REGIONI) ma genererà dati statistici e post globali delle 3 sezioni.



Cliccando su "Approfondisci" delle mie annualità si verrà indirizzati alla seguente pagina:

<https://pescainforma.coldiretti.it/le-mie-annualita/>

che si presenterà come da immagine successiva:

I miei interessi

UE

MASAF

REGIONI

Dati aggiornati al 5 Giugno 2023

Le mie annualità


Filtra per Anno

2023

Invia

2023

Link




Pescal Informa

MASAF

Post masaf 2

Sed ut perspiciatis unde omnis iste natus error sit voluptatem accusantium doloremque laudantium, totam rem aperiam, eaque ipsa quae ab illo inventore veritatis et quasi architecto beatae vitae dicta ...

Documento




Pescal Informa

MASAF

Post masaf 3

Sed ut perspiciatis unde omnis iste natus error sit voluptatem accusantium doloremque laudantium, totam rem aperiam, eaque ipsa quae ab illo inventore veritatis et quasi architecto beatae vitae dicta ...

Documento




Pescal Informa

MASAF

Post masaf 4

Sed ut perspiciatis unde omnis iste natus error sit voluptatem accusantium doloremque laudantium, totam rem aperiam, eaque ipsa quae ab illo inventore veritatis et quasi architecto beatae vitae dicta ...

Articolo




Pescal Informa

MASAF

Post masaf 5

Sed ut perspiciatis unde omnis iste natus error sit voluptatem accusantium doloremque laudantium, totam rem aperiam, eaque ipsa quae ab illo inventore veritatis et quasi architecto beatae vitae dicta ...

Documento




UE

Lorem Ipsum 4

Sed ut perspiciatis unde omnis iste natus error sit voluptatem accusantium doloremque laudantium, totam rem aperiam, eaque ipsa quae ab illo inventore veritatis et quasi architecto beatae vitae dicta ...

Link




UE

Lorem Ipsum 5

Sed ut perspiciatis unde omnis iste natus error sit voluptatem accusantium doloremque laudantium, totam rem aperiam, eaque ipsa quae ab illo inventore veritatis et quasi architecto beatae vitae dicta ...

Articolo




UE

Lorem Ipsum 6

Sed ut perspiciatis unde omnis iste natus error sit voluptatem accusantium doloremque laudantium, totam rem aperiam, eaque ipsa quae ab illo inventore veritatis et quasi architecto beatae vitae dicta ...

Documento




Pescal Informa

UE

Lorem Ipsum 7

Sed ut perspiciatis unde omnis iste natus error sit voluptatem accusantium doloremque laudantium, totam rem aperiam, eaque ipsa quae ab illo inventore veritatis et quasi architecto beatae vitae dicta ...

Articolo



Pescal Informa

MASAF

masaf nuovo

Sed ut perspiciatis unde omnis iste natus error sit voluptatem accusantium doloremque laudantium, totam rem aperiam, eaque ipsa quae ab illo inventore veritatis et quasi architecto beatae vitae dicta ...

1

2

Nella quale troveremo l'elenco di tutti i post letti dall'utente loggato sempre filtrati per anno (delle sezioni UE, MASAF e REGIONI) indifferentemente se siano Articoli, link o documenti.

 **Date**

2023

**Invia**

Infine, la possibilità di filtrare per anno di lettura dei post. Come da immagine precedente.

**Documenti Scaricati****Approfondisci**

Cliccando su "Approfondisci" documenti scaricati si verrà indirizzati alla seguente pagina:

<https://pescainforma.coldiretti.it/documenti-scaricati/>

che si presenterà come da immagine successiva:

I miei interessi

- UE
- MASAF
- REGIONI

Dati aggiornati al 6 Giugno 2023

Documenti Scaricati

📅 Date 2023 ▼ Invia

2023

Pescal Informa

MASAF

Post masaf 3

Sed ut perspiciatis unde omnis iste natus error sit voluptatem accusantium doloremque laudantium, totam rem aperiam, eaque ipsa quae ab illo inventore veritatis et quasi architecto beatae vitae dicta ...

Pescal Informa

MASAF

Post masaf 4

Sed ut perspiciatis unde omnis iste natus error sit voluptatem accusantium doloremque laudantium, totam rem aperiam, eaque ipsa quae ab illo inventore veritatis et quasi architecto beatae vitae dicta ...

UE

Lorem Ipsum 4

Sed ut perspiciatis unde omnis iste natus error sit voluptatem accusantium doloremque laudantium, totam rem aperiam, eaque ipsa quae ab illo inventore veritatis et quasi architecto beatae vitae dicta ...

Pescal Informa

UE

Lorem Ipsum 7

Sed ut perspiciatis unde omnis iste natus error sit voluptatem accusantium doloremque laudantium, totam rem aperiam, eaque ipsa quae ab illo inventore veritatis et quasi architecto beatae vitae dicta ...

Pescal Informa

REGIONI

post calabria

Sed ut perspiciatis unde omnis iste natus error sit voluptatem accusantium doloremque laudantium, totam rem aperiam, eaque ipsa quae ab illo inventore veritatis et quasi architecto beatae vitae dicta ...

Pescal Informa

REGIONI

Regione 24 maggio

Sed ut perspiciatis unde omnis iste natus error sit voluptatem accusantium doloremque laudantium, totam rem aperiam, eaque ipsa quae ab illo inventore veritatis et quasi architecto beatae vitae dicta ...

Nella quale troveremo la lista di tutti i post letti dall'utente loggato sempre filtrati per anno (delle sezioni UE, MASAF e REGIONI) ma relativi ai documenti scaricati.

📅 Date 2023 ▼ Invia

Infine, anche qui sarà presente il filtro dell'anno di lettura dei post. Come da immagine precedente.

36



Link Preferiti

Approfondisci

Cliccando su "Approfondisci" link preferiti si verrà indirizzati alla seguente pagina:

<https://pescainforma.coldiretti.it/link-preferiti/>

che si presenterà come da immagine successiva:

I miei interessi

- UE
- MASAF
- REGIONI

Dati aggiornati al 5 Giugno 2023

Link Preferiti

Date

2023

Invia

2023

Pescal Informa

MASAF

Post masaf 2

Sed ut perspiciatis unde omnis iste natus error sit voluptatem accusantium doloremque laudantium, totam rem aperiam, eaque ipsa quae ab illo inventore veritatis et quasi architecto beatae vitae dicta ...

UE

Lorem Ipsum 5

Sed ut perspiciatis unde omnis iste natus error sit voluptatem accusantium doloremque laudantium, totam rem aperiam, eaque ipsa quae ab illo inventore veritatis et quasi architecto beatae vitae dicta ...

Pescal Informa

MASAF

masaf oggi

Sed ut perspiciatis unde omnis iste natus error sit voluptatem accusantium doloremque laudantium, totam rem aperiam, eaque ipsa quae ab illo inventore veritatis et quasi architecto beatae vitae dicta ...

Pescal Informa

REGIONI

post liguria

Sed ut perspiciatis unde omnis iste natus error sit voluptatem accusantium doloremque laudantium, totam rem aperiam, eaque ipsa quae ab illo inventore veritatis et quasi architecto beatae vitae dicta ...


Pescal Informa

REGIONI

regione 10

Sed ut perspiciatis unde omnis iste natus error sit voluptatem accusantium doloremque laudantium, totam rem aperiam, eaque ipsa quae ab illo inventore veritatis et quasi architecto beatae vitae dicta ...

Nella quale troveremo la lista di tutti i post letti dall'utente loggato sempre filtrati per anno (delle sezioni UE, MASAF e REGIONI) ma relativi ai link preferiti.



The image shows a user interface for filtering posts. On the left, there is a label 'Date' next to a small calendar icon. To the right of this is a rounded rectangular dropdown menu that currently displays the year '2023' and has a small downward-pointing chevron icon on its right side. Further to the right is a rounded rectangular button with a blue-to-yellow gradient, labeled 'Invia'.

Infine, la possibilità di filtrare per anno di lettura dei post. Come da immagine precedente.

Navigazione sito utente non iscritto

I. Pagina Il Progetto



Nella home page selezionando nel menù "IL PROGETTO" si verrà indirizzati alla pagina <https://pescainforma.coldiretti.it/il-progetto/>

Nella quale troveremo la descrizione del progetto Pescainforma come da immagine sottostante:



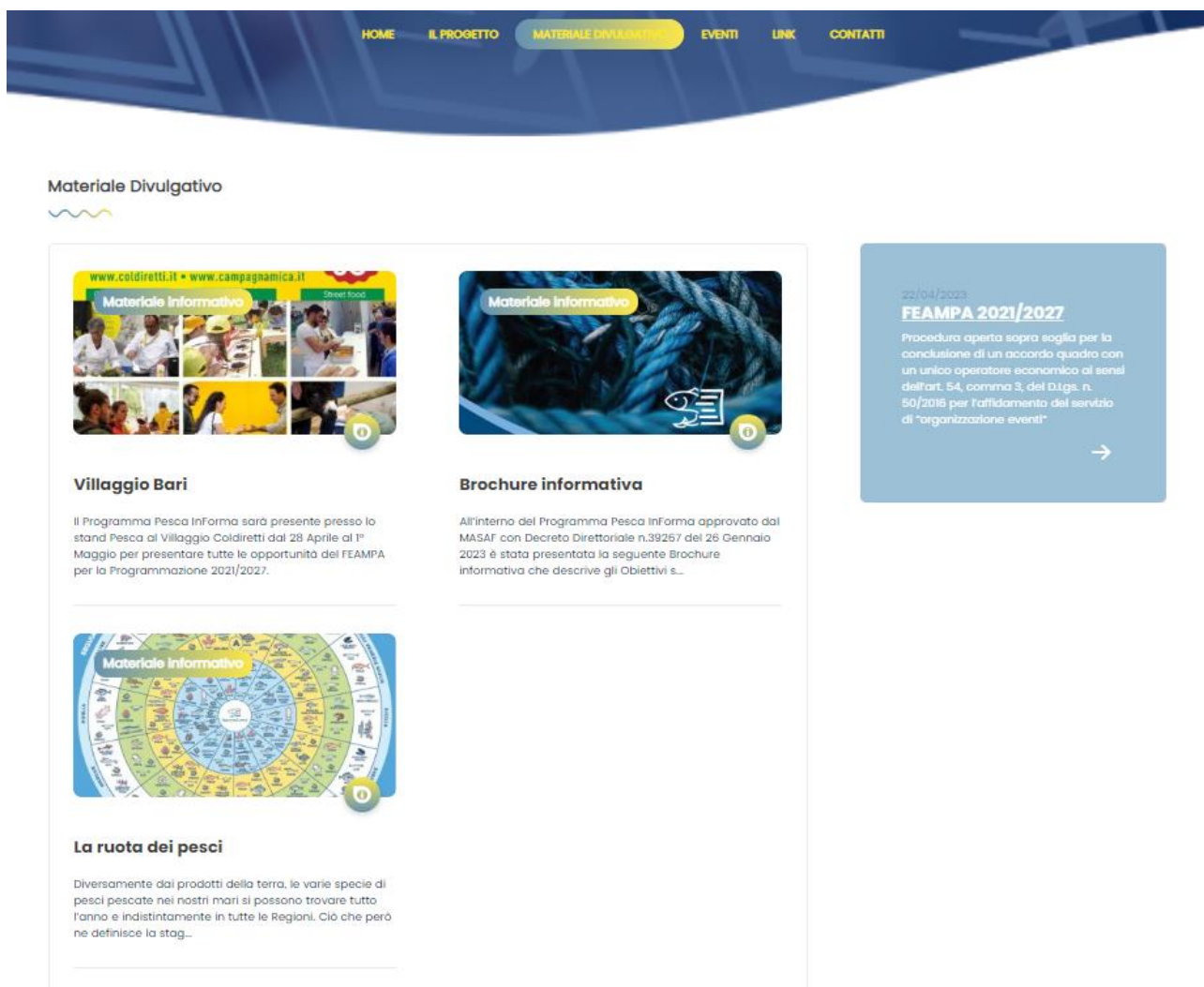
Mentre sul lato destro della pagina troveremo l'ultimo post relativo ai Bandi.

II. Pagina materiale divulgativo



Nel menù selezionando **MATERIALE DIVULGATIVO** si verrà indirizzati alla pagina <https://pescainforma.coldiretti.it/materiale-divulgativo/>

Nella quale troveremo la lista dei post relativi al materiale divulgativo come da immagine seguente:



Mentre sul lato destro della pagina troveremo l'ultimo post relativo ai Bandi.

III. Pagina eventi



Nel menù selezionando **EVENTI** si verrà indirizzati alla pagina <https://pescainforma.coldiretti.it/eventi>

La quale conterrà la lista di tutti gli eventi in programma o già passati come da immagine seguente:

Eventi in Corso 📅 Date DD/MM/YYYY DD/MM/YYYY Filtro

Eventi Passati

[Visualizza tutto](#)

Nella prima parte della pagina abbiamo la sezione dei filtri nel quale è possibile inserire una data inizio o una data fine per filtrare gli eventi in corso, futuri e passati.

Eventi in Corso



Date

DD/MM/YYYY

DD/MM/YYYY

Filtra

La parte centrale mostra la lista degli eventi filtrati.

	<p>Mercoledì 12 Aprile 2023</p> <p>Lorem Ipsum 2</p> <p>Mauris eget accumsan elit, vitae molestie sem. In eget ipsum bibendum, imperdiet turpis sit amet, varius libero. Proin dictum est non augue congue gravida. Etiam in anim quam. Donec tristique nibh vel augue suscipit feugiat. Fusce eget sollicitudin n...</p>
	<p>Giovedì 27 Aprile 2023</p> <p>Data di rilascio della Piattaforma Pesca InForma</p> <p>In data odierna è stata rilasciata la Piattaforma Informativa "Pesca InForma", dove chiunque potrà raccogliere informazioni circa le opportunità che offre il FEAMPA - Fondo Europeo per gli Affari Marittimi, la Pesca e l'Acq...</p>
	<p>Sabato 29 Aprile 2023</p> <p>Villaggio Bari - 29-30 Aprile e 1 Maggio</p> <p>Il Programma Pesca InForma sarà presente presso lo stand Pesca al Villaggio Coldiretti dal 28 Aprile al 1° Maggio per presentare tutte le opportunità del FEAMPA per la Programmazione 2021/2027.</p>
	<p>Venerdì 19 Maggio 2023</p> <p>Lorem Ipsum 7</p>
	<p>Sabato 20 Maggio 2023</p> <p>Lorem Ipsum 8</p>

Infine, nella parte bassa della pagina troveremo un carosello che conterrà soltanto gli eventi passati come da immagine seguente:

Eventi Passati



[Visualizza tutto](#)

In basso troveremo anche un link "Visualizza tutto" il quale punta alla pagina <https://pescainforma.coldiretti.it/elenco-eventi/> nella quale sarà presente la lista di tutti gli eventi inseriti sul sito (Presenti, futuri e passati).

Mentre sul lato destro della pagina troveremo l'ultimo post relativo ai Bandi.

IV. Pagina link

HOME

IL PROGETTO

MATERIALE DIVULGATIVO

EVENTI

LINK

CONTATTI

Nel menù selezionando LINK si verrà indirizzati alla pagina <https://pescainforma.coldiretti.it/link>

La quale conterrà la lista di tutti gli eventi in programma o già passati come da immagine seguente:

Link Importanti

DIREZIONE GENERALE MARE – Affari marittimi e pesca della Commissione Europea

MINISTERO DELL'AGRICOLTURA, DELLA SOVRANITÀ ALIMENTARE E DELLE FORESTE – Direzione Generale della pesca marittima e acquacoltura

MINISTERO DELLE INFRASTRUTTURE E DELLA MOBILITÀ SOSTENIBILI – Sistema Informativo Demaniale

CORPO DELLE CAPITANERIE DI PORTO – Guardia Costiera

ISTITUTO SUPERIORE PER LA PROTEZIONE E LA RICERCA AMBIENTALE

REGIONE ABRUZZO

REGIONE BASILICATA

REGIONE CALABRIA

22/04/2023
FEAMPA 2021/2027
 Procedura aperta sopra soglia per la conclusione di un accordo quadro con un unico operatore economico ai sensi dell'art. 54, comma 3, del D.Lgs. n. 50/2016 per l'affidamento del servizio di "organizzazione eventi"

Nella quale sarà presente la lista di tutti i post presenti nella sezione link.

Sul lato destro della pagina troveremo l'ultimo post relativo ai Bandi.

V. Pagina contatti



Nel menù selezionando CONTATTI si verrà indirizzati alla pagina <https://pescainforma.coldiretti.it/contatti>

La quale conterrà la lista di tutti gli eventi in programma o già passati come da immagine seguente:

In questa pagina avremo a disposizione un form di contatto per qualsiasi richiesta di informazione, oltre ai contatti relativi al numero di telefono, alla mail e alla sede.

Sul lato destro della pagina troveremo l'ultimo post relativo ai Bandi.

Accesso backend utente admin

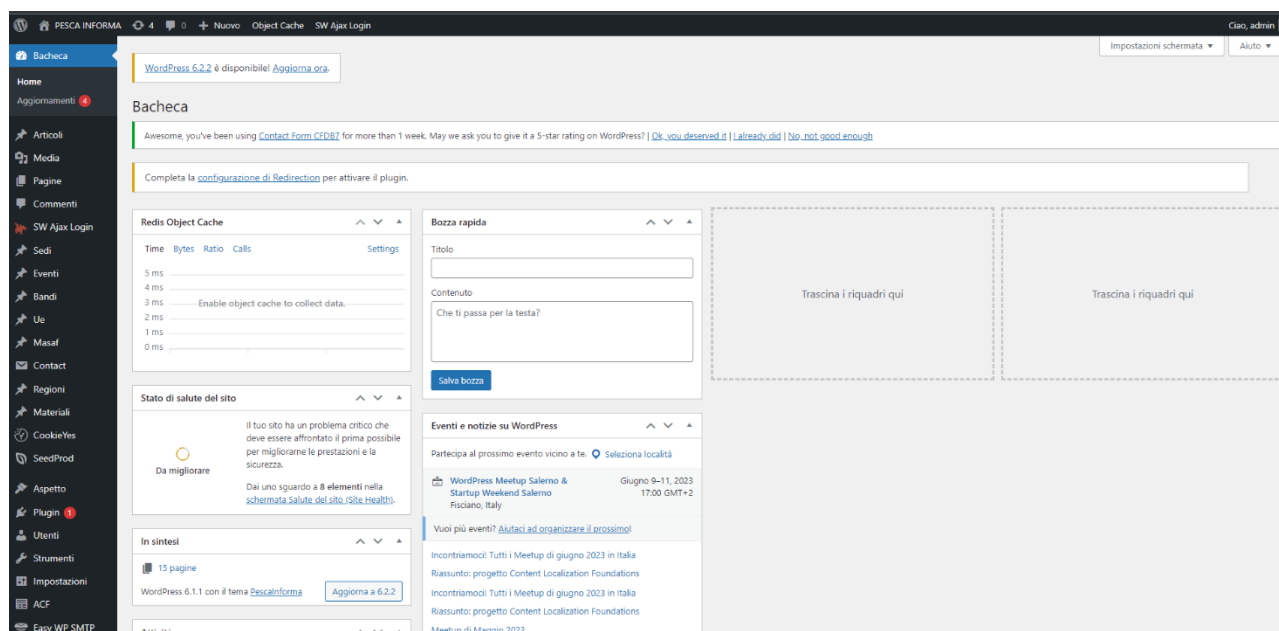
I. Accesso backend

Nel browser inserire il seguente indirizzo <https://pescainforma.coldiretti.it/wp-admin>

Verrà mostrata la pagina di autenticazione per accedere al backend come da immagine seguente:

Inserire e-mail e password dell'utente amministratore. Una volta cliccato su accedi si verrà indirizzati sulla home page del sito.

A questo punto basterà inserire nuovamente la url <https://pescainforma.coldiretti.it/wp-admin> per poter accedere al backend del sito come da immagine seguente:



II. Menù backend

Come possiamo notare nel menù di sinistra abbiamo la possibilità di inserire i post relativi a:

Sedi, eventi, bandi, ue, masaf, regioni e materiali come da immagine seguente:

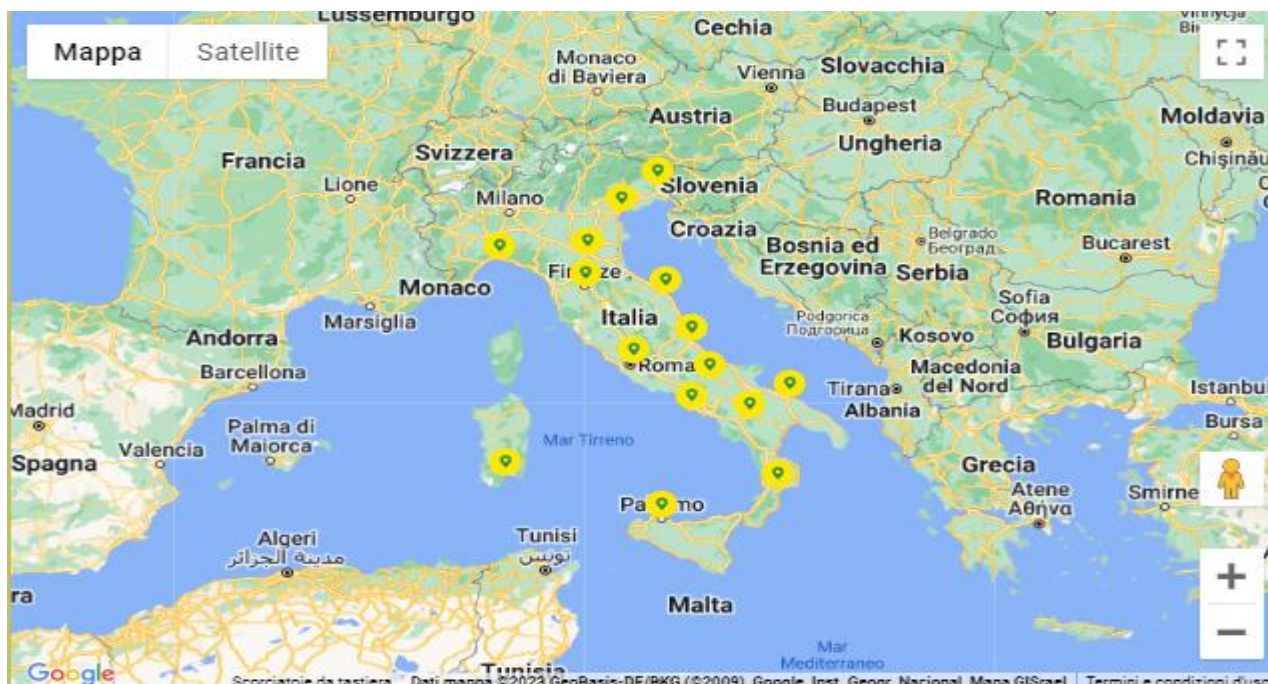


III. Sedi

Tutti (15) Pubblicati (15) Cancellati (0)		Cerca articoli	
Azioni di gruppo v	Applica	Tutte le date v	Filtra
<input type="checkbox"/> Titolo	Data		
<input type="checkbox"/> ABRUZZO	Pubblicato: 05/04/2023 alle 10:30		
<input type="checkbox"/> VENETO	Pubblicato: 05/04/2023 alle 10:29		
<input type="checkbox"/> TOSCANA	Pubblicato: 05/04/2023 alle 10:29		
<input type="checkbox"/> SICILIA	Pubblicato: 05/04/2023 alle 10:29		
<input type="checkbox"/> SARDEGNA	Pubblicato: 05/04/2023 alle 10:29		
<input type="checkbox"/> PUGLIA	Pubblicato: 05/04/2023 alle 10:28		
<input type="checkbox"/> MOLISE	Pubblicato: 05/04/2023 alle 10:28		
<input type="checkbox"/> MARCHE	Pubblicato: 05/04/2023 alle 10:28		
<input type="checkbox"/> LAZIO	Pubblicato: 05/04/2023 alle 10:28		
<input type="checkbox"/> FRIULI	Pubblicato: 05/04/2023 alle 10:28		
<input type="checkbox"/> EMILIA-ROMAGNA	Pubblicato: 05/04/2023 alle 10:27		
<input type="checkbox"/> CAMPANIA	Pubblicato: 05/04/2023 alle 10:27		
<input type="checkbox"/> CALABRIA	Pubblicato: 05/04/2023 alle 10:27		
<input type="checkbox"/> LIGURIA	Pubblicato: 05/04/2023 alle 10:26		
<input type="checkbox"/> BASILICATA	Pubblicato: 05/04/2023 alle 10:24		
<input type="checkbox"/> Titolo	Data		

Cliccando su Sedi come da immagine precedente possiamo vedere la lista di tutte le sedi che sono state inserite nel sito e che rispecchiano

quelle che possiamo trovare all'interno del footer del sito nella mappa Google Maps. Ogni sede rispecchia un punto all'interno della mappa stessa, come possiamo vedere nell'immagine successiva.



All'interno di ogni singolo post sede abbiamo delle informazioni relative alla sede in questione che sono quelle che verranno mostrate in caso di click sul singolo punto nella cartina come da immagine seguente:



Queste informazioni le troviamo all'interno del backend selezionando il singolo post come da immagine seguente:

ABRUZZO

Digita / per scegliere un blocco

+

sedi fields

indirizzo
Piazza Alessandrini 25 65127 Pescara, PE, Italia

telefono
085444941

fax
0854449461

posizione
Piazza Emilio Alessandrini, 25, 65127 Pescara, PE, Italia

Mappa Satellite

Sede

Sede Blocco X

Sommario

Visibilità Pubblico

Pubblica 5 Aprile 10:30

URL pescalinforma.abruzzopescara.com/sedi/abruzzo/

Immagine in evidenza

Imposta immagine in evidenza

I post possono essere modificati, cancellati o aggiunti nuovi in caso di nuova sede.

IV. Bandi

Bandi [Aggiungi nuovo](#)

Fantastico, hai usato [Contact Form CF5987](#) per più di 1 settimana. Possiamo chiederti di dargli una valutazione a 5 stelle su WordPress? [Ok, te lo sei meritato](#) | [No, già fatto](#) | [No, non abbastanza buono](#)

Are you enjoying Easy WP SMTP?

[No, Not Really](#)

Completa la [configurazione di Redirection](#) per attivare il plugin.

Tutti (1) | Pubblicare (1)

Azioni di gruppo [Applica](#) Tutte le date [Filtro](#)

<input type="checkbox"/> Titolo	Data
<input type="checkbox"/> FEAMPA 2021/2027	Pubblicato 12/04/2023 alle 15:52
<input type="checkbox"/> Titolo	Data

Azioni di gruppo [Applica](#)

1 elemento

I post dei bandi come le sedi possono essere aggiunti, cancellati o modificati e rispecchiano quello che viene mostrato su quasi tutte le pagine del frontend nella parte destra in alto come da immagine seguente:

22/04/2023

FEAMPA 2021/2027

Procedura aperta sopra soglia per la conclusione di un accordo quadro con un unico operatore economico ai sensi dell'art. 54, comma 3, del D.Lgs. n. 50/2016 per l'affidamento del servizio di "organizzazione eventi"



Il bando che verrà mostrato sarà sempre l'ultimo inserito.

Anche il post del bando come quello delle sedi ha alcune informazioni da inserire al suo interno, come possiamo vedere nell'immagine seguente:

FEAMPA 2021/2027
 Procedura aperta sopra soglia per la conclusione di un accordo quadro con un unico operatore economico ai sensi dell'art. 54, comma 3, del D.Lgs. n. 50/2016 per l'affidamento del servizio di "organizzazione eventi"

Bando

Blocco

X

Sommario

Visibilità

Pubblico

Pubblica

12 Aprile 15:52

URL

pescalinforma.biurancio.com/bandi/feampa-2021-2027/

Immagine in evidenza

Imposta immagine in evidenza

bandi fields

data bando

22/04/2023

url esterno bando

https://pescalinforma.biurancio.com/bandi/feampa-2021-2027/

Sarà importante inserire per il corretto funzionamento le due seguenti informazioni:

- 1) Data bando
- 2) Url esterno del bando.

V. UE

Ue [Aggiungi nuovo](#)

Awsome, you've been using [Contact Form CFPB7](#) for more than 1 week. May we ask you to give it a 5-star rating on WordPress? | [Ok, you deserved it](#) | [I already did](#) | [No, not good enough](#)

Completa la [configurazione di Redirection](#) per attivare il plugin.

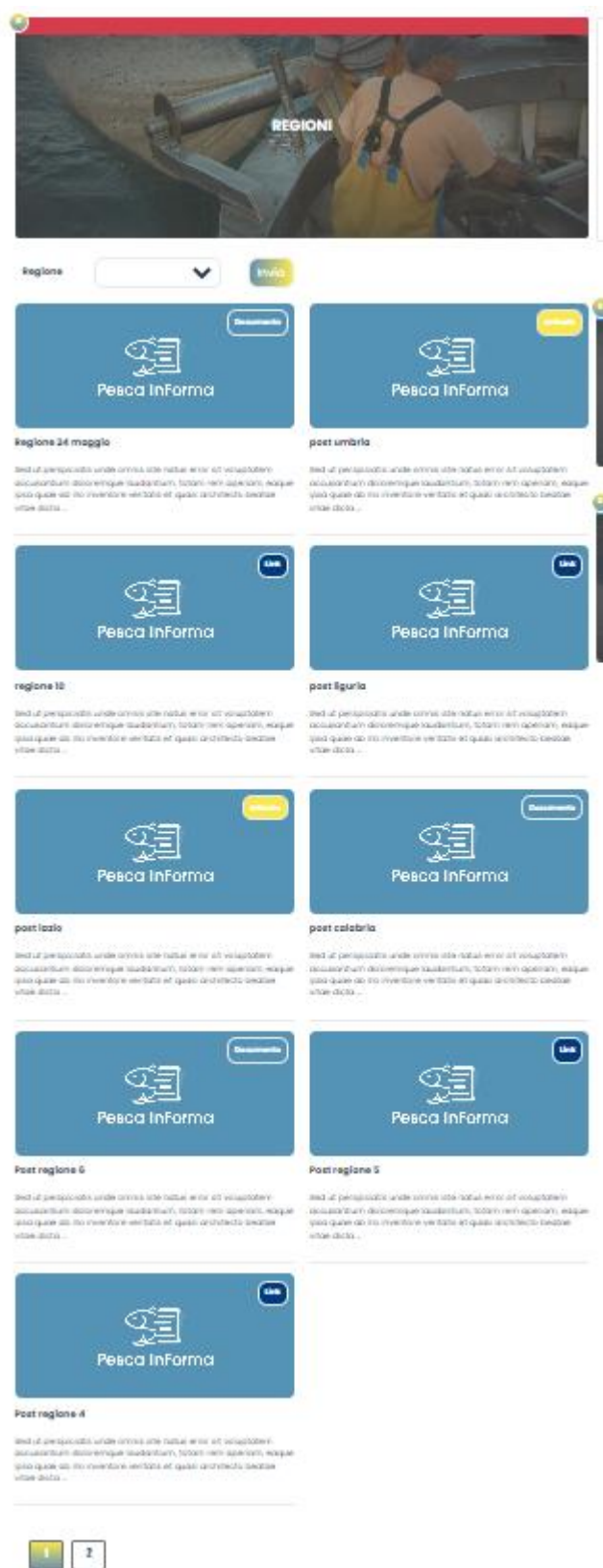
Tutti (1) | Pubblicato (1)

[Azioni di gruppo](#) [Applica](#) [Tutte le date](#) [Filtra](#) [Cerca articoli](#) 1 elemento

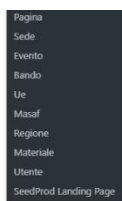
<input type="checkbox"/> Titolo	Tipologie	Data
<input type="checkbox"/> Bando conoscenza scientifica - Improving scientific knowledge to strengthen the science-basis of management decisions under the Common Fisheries Policy Bando	Articolo	Pubblicato 01/06/2023 alle 17:03
<input type="checkbox"/> Titolo	Tipologie	Data

[Azioni di gruppo](#) [Applica](#) 1 elemento

I post relativi a UE come quelli precedenti possono essere aggiunti, cancellati o modificati e rispecchiano quello che viene visualizzato nella pagina dell'area riservata di ogni singolo utente loggato come da immagine seguente:



Anche i post UE come quelli precedenti necessitano di alcune informazioni da inserire al suo interno per un corretto funzionamento, come possiamo vedere nell'immagine seguente:



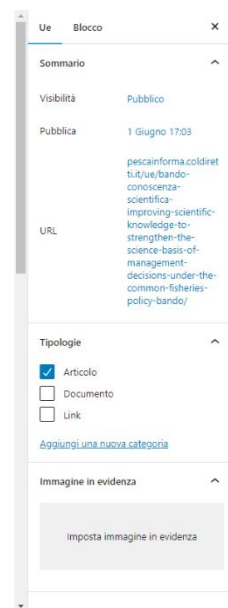
Bando conoscenza scientifica - Improving scientific knowledge to strengthen the science-basis of management decisions under the Common Fisheries Policy Bando

Il Fondo europeo Affari marittimi, pesca e acquacoltura (FEAMPA) ha pubblicato il bando "Improving scientific knowledge to strengthen the science-basis of management decisions under the Common Fisheries Policy", con scadenza il **19 settembre 2023**.

L'obiettivo del bando è promuovere lo sviluppo o il rafforzamento della **conoscenza scientifica** necessaria per supportare la scienza di base per la **conservazione** e le misure di **gestione** per la pesca, in modo da migliorare la **cooperazione** tra scienziati e settore della pesca e contribuire a sostenere la comunità di ricerca europea nello sviluppo e mantenimento di expertise utile per la consulenza del settore.

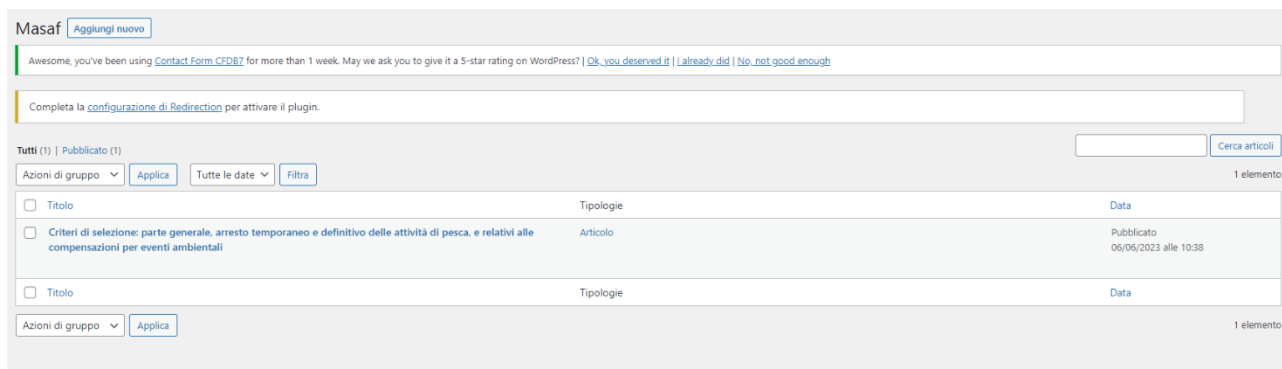
I progetti si dovranno focalizzare sulle attività rivolte al miglioramento o all'aggiornamento della conoscenza scientifica per la conservazione e la gestione delle aree di pesca, all'ottimizzazione della raccolta e dell'utilizzo di dati scientifici e campioni adeguati, nonché agli **aspetti metodologici** per la valutazione e il monitoraggio dell'impatto delle strutture di pesca sugli ecosistemi marini e i servizi loro associati.

In aggiunta, i progetti dovranno sviluppare **attività di networking** tra scienziati UE e/o attori industriali



Come possiamo vedere nell'immagine nel menù di destra è presente una voce "Tipologie" sarà importante impostare almeno un valore sulla base della tipologia di post creato (Articolo, link o Documento).

VI. MASAF



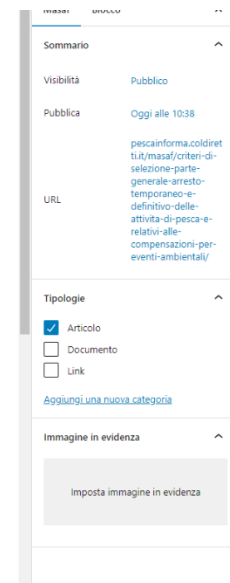

I post relativi a MASAF come quelli precedenti possono essere aggiunti, cancellati o modificati e rispecchiano quello che viene visualizzato nella pagina dell'area riservata di ogni singolo utente loggato come da immagine seguente:



Anche i post MASAF come quelli precedenti necessitano di alcune informazioni da inserire al suo interno per un corretto funzionamento, come possiamo vedere nell'immagine seguente:

Criteri di selezione: parte generale, arresto temporaneo e definitivo delle attività di pesca, e relativi alle compensazioni per eventi ambientali

PN FEAMPA 2021/2027 - Esito della procedura di consultazione per iscritto della proposta Criteri di selezione parte generale, Criteri di selezione arresto temporaneo dell'attività di pesca (cod 113104), Criteri di selezione arresto definitivo dell'attività di pesca (cod 113105) e Criteri di selezione relativi alle compensazioni per eventi imprevisti ambientali, climatici o di salute pubblica (cod 222507).



Come possiamo vedere nell'immagine nel menù di destra è presente una voce "Tipologie" sarà importante impostare almeno un valore sulla base della tipologia di post creato (Articolo, link o Documento).

VII. REGIONI

Regioni [Aggiungi nuovo](#)

Fantastico, hai usato [Contact Form CFB87](#) per più di 1 settimana. Possiamo chiederti di dargli una valutazione a 5 stelle su WordPress? [Ok, te lo sei meritato](#) | [Ho già fatto](#) | [No, non abbastanza buono](#)

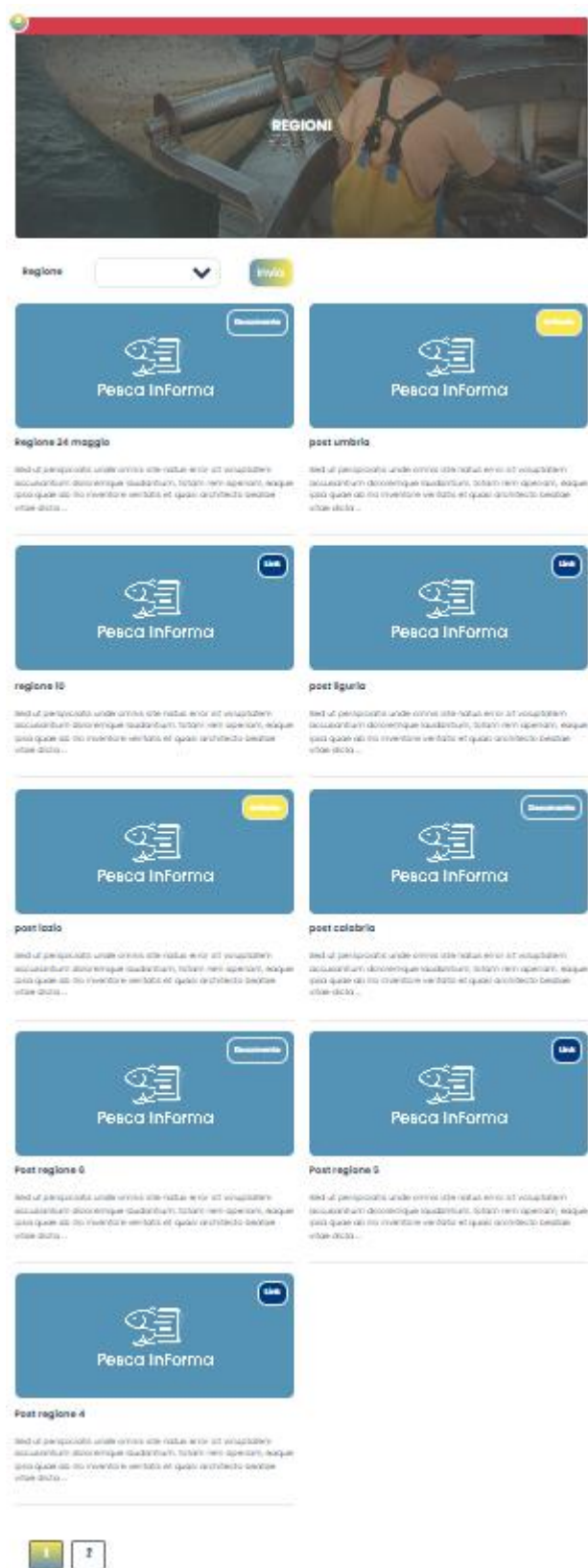
Completa la [configurazione di Redirection](#) per attivare il plugin.

Tutti (10) | Pubblicati (10) | Cestinati (7)

Azioni di gruppo Tutte le date 10 elementi

<input type="checkbox"/> Titolo	Tipologie	Regione	Data
<input type="checkbox"/> Regione 24 maggio	documento	Abruzzo	Pubblicato 24/05/2023 alle 12:38
<input type="checkbox"/> post umbria	articolo	Umbria	Pubblicato 18/05/2023 alle 17:04
<input type="checkbox"/> regione 10	link	Piemonte	Pubblicato 18/05/2023 alle 15:20
<input type="checkbox"/> post liguria	link	Liguria	Pubblicato 18/05/2023 alle 11:54
<input type="checkbox"/> post lazio	articolo	Lazio	Pubblicato 18/05/2023 alle 11:53
<input type="checkbox"/> post calabria	documento	Calabria	Pubblicato 18/05/2023 alle 11:53
<input type="checkbox"/> Post regione 6	documento	Friuli Venezia-Giulia	Pubblicato 18/05/2023 alle 11:50
<input type="checkbox"/> Post regione 5	link	Campania	Pubblicato 18/05/2023 alle 11:26
<input type="checkbox"/> Post regione 4	link	Abruzzo	Pubblicato 18/05/2023 alle 11:25
<input type="checkbox"/> Post regione 3	link	Calabria	Pubblicato 17/05/2023 alle 9:50
<input type="checkbox"/> Titolo	Tipologie	Regione	Data

I post relativi a REGIONI come quelli precedenti possono essere aggiunti, cancellati o modificati e rispecchiano quello che viene visualizzato nella pagina dell'area riservata di ogni singolo utente loggato come da immagine seguente:



I post REGIONI a differenza di quelli precedenti necessitano di un'ulteriore informazione per un corretto funzionamento, come possiamo notare nell'immagine seguente nel menù di destra, infatti, oltre alla

tipologia potrà essere selezionata una regione di riferimento, la quale verrà utilizzata nel filtro regione sul frontend.

post umbria

Sed ut perspiciatis unde omnis iste natus error sit voluptatem accusantium doloremque laudantium, totam rem aperiam, eaque ipsa quae ab illo inventore veritatis et quasi architecto beatae vitae dicta sunt explicabo. Nemo enim ipsam voluptatem quia voluptas sit aspernatur aut odit aut fugit, sed quia consequuntur magni dolores eos qui ratione voluptatem sequi nesciunt. Neque porro quisquam est, qui dolorem ipsum quia dolor sit amet, consectetur, adipisci velit, sed quia non numquam eius modi tempora incidunt ut labore et dolore magnam aliquam quaerat voluptatem. Ut enim ad minima veniam, quis nostrum exercitationem ullam corporis suscipit laboriosam, nisi ut aliquid ex ea commodi consequatur? Quis autem vel eum iure reprehenderit qui in ea voluptate velit esse quam nihil molestiae consequatur, vel illum qui dolorem eum fugiat quo voluptas nulla pariatur? At vero



Sommario

Visibilità

Pubblico

Pubblica

18 Maggio 17:04

URL

pescalinforma.bluarancio.com/regioni/post-umbria/

Tipologie

☒ articolo
☐ documento
☐ link

[Aggiungi una nuova categoria](#)

Regione

CERCA CATEGORIE

☒ Umbria
☐ Abruzzo
☐ Basilicata
☐ Calabria
☐ Campania
☐ Emilia-Romagna

[Aggiungi una nuova categoria](#)

Immagine in evidenza

[Imposta immagine in evidenza](#)

VIII. Materiali

Materiali
[Aggiungi nuovo](#)

Awesome, you've been using [Contact Form CFDB2](#) for more than 1 week. May we ask you to give it a 5-star rating on WordPress? | [Ok, you deserved it](#) | [I already did](#) | [No, not good enough](#)

Completa la [configurazione di Redirection](#) per attivare il plugin.

Tutti (11) | Pubblicati (11) | Cestino (1)

Azioni di gruppo Tutte le date

11 elementi

<input type="checkbox"/> Titolo	Data
<input type="checkbox"/> Criteri di selezione: parte generale, arresto temporaneo e definitivo delle attività di pesca, e relativi alle compensazioni per eventi ambientali	Pubblicato 01/06/2023 alle 15:56
<input type="checkbox"/> CLLD – Community Led Local Development	Pubblicato 01/06/2023 alle 11:08
<input type="checkbox"/> Unione Europea	Pubblicato 23/05/2023 alle 9:48
<input type="checkbox"/> FEAMPA 2021-2027	Pubblicato 23/05/2023 alle 9:00
<input type="checkbox"/> Opuscolo divulgativo – Parte A	Pubblicato 10/05/2023 alle 9:46
<input type="checkbox"/> FEAMPA – Ripartizione per Regione	Pubblicato 09/05/2023 alle 15:44
<input type="checkbox"/> Modulo informativo – Parte I	Pubblicato 02/05/2023 alle 12:24
<input type="checkbox"/> COLDIRETTI – Pesca a strascico	Pubblicato 29/04/2023 alle 15:33
<input type="checkbox"/> La ruota dei pesci	Pubblicato 13/04/2023 alle 16:16

I post relativi a MATERIALI a differenza di quelli precedenti risultano visibili a tutte le tipologie di utenti, sia registrati che non registrati. Come quelli precedenti possono essere aggiunti, cancellati o modificati e rispecchiano quello che viene visualizzato nella pagina MATERIALE DIVULGATIVO come da immagine seguente:

Materiale Divulgativo

**Villaggio Bari**

Il Programma Pesca Informa è stato presente presso lo stand Pesca al Villaggio Coldiretti dal 28 Aprile al 1° Maggio per presentare tutte le opportunità del FEAMPA per la Programmazione 2021/2027.

**Brochure informativa**

All'interno del Programma Pesca Informa approvato dal MASAF con Decreto Direttoriale n.39267 del 26 Gennaio 2023 è stata presentata la seguente Brochure informativa che descrive gli Obiettivi a...

**La ruota dei pesci**

Diversamente dai prodotti della terra, le varie specie di pesci pescate nei nostri mari si possono trovare tutto l'anno e indistintamente in tutte le Regioni. Ciò che però ne definisce la stag...

**COLDIRETTI – Pesca a strascico**

L'Unione Europea affonda la flotta italiana vistando la pesca a strascico, cioè quella più produttiva della marineria tricolore dalla quale vengono i 2/3 del pescato nazionale. A denunciarlo è la...

**Modulo informativo – Parte I**

La finalità del presente Programma è rendere disponibili una serie di informazioni in merito alla Programmazione FEAMPA 2021/2027. Di seguito viene riportata la prima parte di una serie di video ill...

**FEAMPA – Ripartizione per Regione**

Il 19 aprile scorso è stata siglata in sede di Conferenza Stato-Regioni la ripartizione del Fondo Europeo per gli Affari Marittimi, la Pesca e l'Acquacoltura (FEAMPA).

Nel singolo post sarà possibile inserire un'immagine di riferimento come segue:

La ruota dei pesci

Diversamente dai prodotti della terra, le varie specie di pesci pescate nei nostri mari si possono trovare tutto l'anno e indistintamente in tutte le Regioni. Ciò che però ne definisce la stagionalità sono le grandi quantità con cui vengono catturate in certi periodi ed in certi luoghi.

Quantità che determinano un netto calo del prezzo sui mercati, essendoci una disponibilità maggiore rispetto al resto dell'anno.

Ecco quindi riportate alcune specie che presentano questa stagionalità e che, se acquistate in loco, a "miglio 0" permettono di comprare pesce freschissimo a basso costo, agevolando così anche i produttori nella vendita del loro "prodotto di punta".

[Ruota dei pesci](#) Download

Materiale

Blocco

X

Sommario

Visibilità

Pubblico


Pubblica

13 Aprile 16:16

URL

pescainforma.coldiretti.it/materiali/seo-ut-perspicatis-unde-omnis-iste-natus-error-sit-voluptatem-5/

Immagine in evidenza



Sostituisci l'immagine

Rimuovi immagine in evidenza

Materiale divulgativo post informazioni

IX. Eventi

Eventi

Aggiungi nuovo

Awesome, you've been using [Contact Form CFP67](#) for more than 1 week. May we ask you to give it a 5-star rating on WordPress? | [Ok, you deserved it](#) | [I already did](#) | [No, not good enough](#)

Completa la [configurazione di Redirection](#) per attivare il plugin.

Tutti (17) | Pubblicati (17)

Azioni di gruppo

Applica

Tutte le date

Filtra

Cerca articoli

17 elementi

Titolo	Data
<input type="checkbox"/> Seminario Toscana	Pubblicato 05/06/2023 alle 11:59
<input type="checkbox"/> Seminario Sardegna	Pubblicato 05/06/2023 alle 11:54
<input type="checkbox"/> Seminario Veneto	Pubblicato 05/06/2023 alle 11:53
<input type="checkbox"/> Seminario Sicilia	Pubblicato 05/06/2023 alle 11:51
<input type="checkbox"/> Seminario Friuli Venezia Giulia	Pubblicato 05/06/2023 alle 11:50
<input type="checkbox"/> Seminario Emilia-Romagna	Pubblicato 30/05/2023 alle 16:14
<input type="checkbox"/> Seminario Marche	Pubblicato 30/05/2023 alle 16:11
<input type="checkbox"/> Seminario Liguria	Pubblicato 30/05/2023 alle 16:04
<input type="checkbox"/> Seminario Puglia	Pubblicato 30/05/2023 alle 16:03

Anche i post relativi agli EVENTI risultano visibili a tutte le tipologie di utenti, sia registrati che non registrati. Come quelli precedenti possono essere aggiunti, cancellati o modificati e rispecchiano quello che viene visualizzato nella pagina EVENTI come da immagine seguente:

Eventi in Corso

Date

DD/MM/YYYY

DD/MM/YYYY

Filtro



Giovedì 27 Aprile 2023

Data di rilascio della Piattaforma Pesca InForma

In data odierna è stata rilasciata la Piattaforma Informativa "Pesca InForma", dove chiunque potrà raccogliere informazioni circa le opportunità che offre il FEAMPA - Fondo Europeo per gli Affari Marittimi, la Pesca e l'Acq...

8/06/2023

Bando raccolta dati

FEAMPA 2023/2027 - Procedura diretta sopra soglia volta alla stipula di un Accordo Quadro con un unico operatore economico avente ad oggetto il servizio di raccolta, gestione ed elaborazione di dati nel settore della pesca, dell'aquacoltura...



Sabato 29 Aprile 2023

Villaggio Bari - 29-30 Aprile e 1 Maggio

Il Programma Pesca InForma è stato presentato presso lo stand Pesca al Villaggio Coldiretti dal 28 Aprile al 1° Maggio, durante il quale si sono tenuti tre momenti di incontro con le istituzioni e gli operatori del settore in merito alle opportunità...



Lunedì 15 Maggio 2023

Seminari territoriali - Maggio 2023

Nel mese di maggio saranno effettuati i seguenti incontri divulgativi. Chi fosse interessato a partecipare può inviare una mail all'indirizzo pescainforma@coldiretti.it



Lunedì 22 Maggio 2023

Seminario Veneto

A Rosolina (RO) il 22 maggio alle ore 15:00 si terrà il primo Seminario Informativo sul FEAMPA nell'ambito del Programma Pesca InForma circa le opportunità del FEAMPA 2023-2027. Chi avesse intenzione di partecipare può inviare una mail a...



Martedì 23 Maggio 2023

Seminario Sicilia

A Santa Flavia (PA) il 23 maggio alle ore 15:30 si terrà il primo Seminario Informativo sul FEAMPA nell'ambito del Programma Pesca InForma circa le opportunità del FEAMPA 2023-2027. Chi avesse intenzione di partecipare può inviare una mail a...

Eventi Passati



15 Maggio 2023

Pesca InForma

22 Maggio 2023

Pesca InForma

I post relativi agli EVENTI necessitano di un'ulteriore informazione per un corretto funzionamento, come possiamo notare nell'immagine seguente in basso nel singolo post troviamo il campo "Data evento" il quale deve essere valorizzato.

Seminario Toscana

A Viareggio (LU) il 26 giugno si terrà il primo Seminario informativo sul FEAMPA nell'ambito del Programma Pesca InForma circa le opportunità del FEAMPA 2021-2027.

Chi avesse intenzione di partecipare può inviare una mail all'indirizzo pesca@coldiretti.it



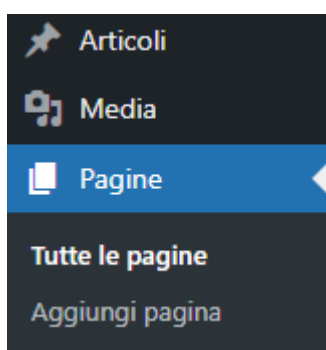
eventi fields

data evento

26/06/2023

X. Link

Anche la pagina LINK risulta visibile a tutte le tipologie di utenti, sia registrati che non registrati. A differenza di quelli precedenti però non sono dei post ma fanno parte di un repeater che si trova all'interno della pagina Link nel backend come da immagini seguenti:




Nel menù principale di wordpress selezionare pagine.








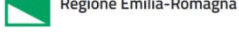


Al suo interno troveremo la lista di tutte le pagine presenti nel sito come possiamo vedere nell'immagine successiva:

Tutti (15) Pubblicati (15) Cestino (1)			Cerca pagina
Azioni di gruppo	Applica	Tutte le date	Filtra
<input type="checkbox"/> Titolo	Autore		Data
<input type="checkbox"/> Contatti	admin	—	Pubblicato 11/04/2023 alle 14:17
<input type="checkbox"/> Documenti Scaricati	admin	—	Pubblicato 31/05/2023 alle 12:10
<input type="checkbox"/> Elenco contenuti esterni	admin	—	Pubblicato 13/04/2023 alle 16:08
<input type="checkbox"/> Elenco Eventi	admin	—	Pubblicato 12/04/2023 alle 11:37
<input type="checkbox"/> Elenco materiale divulgativo	admin	—	Pubblicato 13/04/2023 alle 15:59
<input type="checkbox"/> Elenco opuscoli	admin	—	Pubblicato 13/04/2023 alle 16:44
<input type="checkbox"/> Home — Home page	admin	—	Pubblicato 04/04/2023 alle 16:10
<input type="checkbox"/> I miei interessi	admin	—	Pubblicato 31/05/2023 alle 12:11
<input type="checkbox"/> Il Progetto	admin	—	Pubblicato 05/04/2023 alle 16:56
<input type="checkbox"/> Le mie annualità	admin	—	Pubblicato 31/05/2023 alle 12:11
<input type="checkbox"/> Link	admin	—	Pubblicato 11/04/2023 alle 12:15
<input type="checkbox"/> Materiale divulgativo	admin	—	Pubblicato 12/04/2023 alle 16:50
<input type="checkbox"/> Privacy Policy — Pagina della privacy policy	admin	—	Pubblicato 28/03/2023 alle 10:49

Nella lista delle pagine sarà presente la pagina link



Cliccando si apriranno le impostazioni della stessa e vedremo che sarà presente un campo personalizzato al suo interno di nome "repeat_link" come da immagine seguente:

repeat link			
	link	url	img
1	Direzione Generale Mare – Affari marittimi e pesca della Commissione Europea	https://commission.europa.eu/about-european-commission/departments-and	
2	Ministero dell'agricoltura, della sovranità alimentare e delle foreste – Direzioni	https://www.politicheagricole.it/flex/cm/pages/ServeBLOB.php/L/IT/IDPagina/5	
3	Corpo delle Capitanerie di porto - Guardia Costiera	https://www.guardiacostiera.gov.it/	
4	Istituto Superiore per la Protezione e la Ricerca Ambientale	https://www.isprambiente.gov.it/it/attivita/tema-mare	
5	Regione Abruzzo	https://www.regione.abruzzo.it/pesca/	
6	Regione Basilicata	https://www.regione.basilicata.it/giunta/site/giunta/departments.jsp?dep=1000	
7	Regione Calabria	https://www.regione.calabria.it/website/organizzazione/dipartimento8/subsite	
8	Regione Campania	http://www.agricoltura.regione.campania.it/fishing/pesca.html	
9	Regione Emilia-Romagna	https://agricoltura.regione.emilia-romagna.it/pesca	
	Regione Friuli Venezia Giulia	https://www.regione.fvg.it/rafun/cms/R&FV/G/area-nuova-impegno/pesca-attual	

Basterà aggiungere una riga per ogni singolo link.

Il risultato finale possiamo vederlo nella pagina LINK del frontend come da immagine successiva:

Link Importanti



	<u>Direzione Generale Mare – Affari marittimi e pesca della Commissione Europea</u>
	<u>Ministero dell'agricoltura, della sovranità alimentare e delle foreste – Direzione Generale della pesca marittima e acquacoltura</u>
	<u>Corpo delle Capitanerie di porto - Guardia Costiera</u>
	<u>Istituto Superiore per la Protezione e la Ricerca Ambientale</u>
	<u>Regione Abruzzo</u>
	<u>Regione Basilicata</u>
	<u>Regione Calabria</u>
	<u>Regione Campania</u>
	<u>Regione Emilia-Romagna</u>
	<u>Regione Friuli Venezia Giulia</u>
	<u>Regione Lazio</u>
	<u>Regione Liguria</u>
	<u>Regione Lombardia</u>
	<u>Regione Marche</u>
	<u>Regione Molise</u>
	<u>Regione Piemonte</u>
	<u>Regione Puglia</u>
	<u>Regione Sardegna</u>
	<u>Regione Sicilia</u>
	<u>Regione Toscana</u>